

# Informe para Inversionistas

Presentación

1T23

# Disclaimer

Este documento ha sido elaborado como parte de las políticas de información y transparencia de BBVA y contiene información pública, de fuente propia y proporcionada por terceros, que puede ser corroborada con sus fuentes.

Este documento ha sido preparado únicamente con propósitos informativos y no constituye, ni debe interpretarse como, una oferta, invitación o solicitud de una oferta para suscribir o adquirir valores emitidos por BBVA. Cualquier decisión de invertir en valores en relación con una emisión específica debe realizarse única y exclusivamente sobre la base de la información establecida en el prospecto pertinente presentado por la empresa en relación con dicha emisión. Nadie que conozca la información contenida en este informe debe considerarlo definitivo, ya que está sujeto a cambios y modificaciones. Este documento y su contenido no constituyen la base para ningún tipo de contrato o compromiso.

No está permitida la copia, reproducción y/o distribución total o parcial de este documento, sin contar con la previa autorización de BBVA.

# Índice

01 Economía & Sistema Financiero

02 Acerca de BBVA Perú

03 Datos Financieros

04 Ratings

05 Responsabilidad Social y  
Corporativa

ANEXO

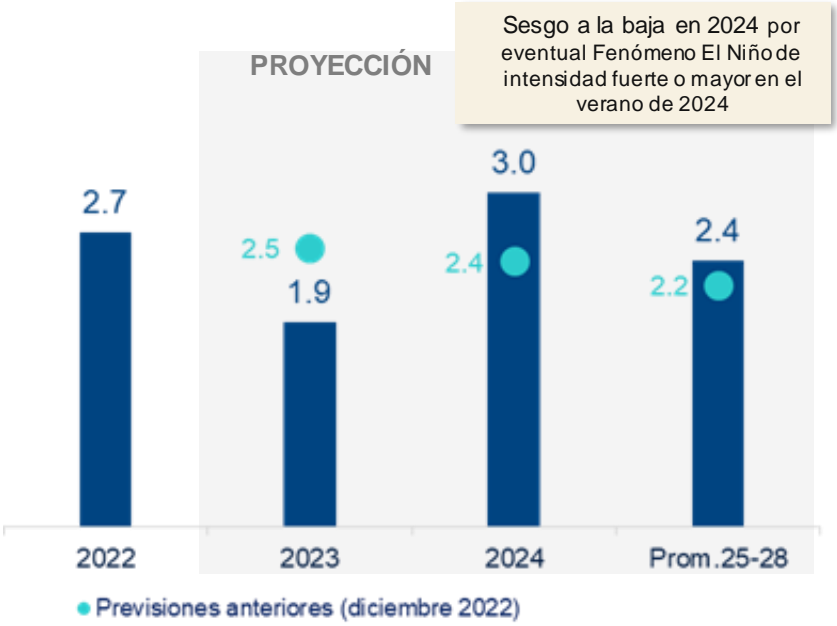
Deuda Emitida

01

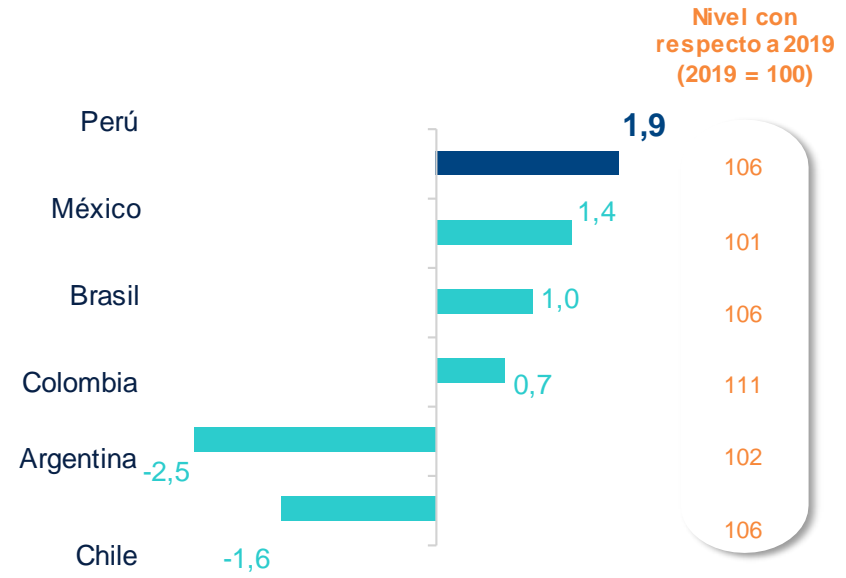
# Economía & Sistema Financiero

# Se estima que el PBI crezca 1.9% impulsado por las actividades extractivas y un mejor contexto global

**PIB**  
(VAR. % ANUAL)



**PIB LATAM: 2023**  
(VAR. % ANUAL)



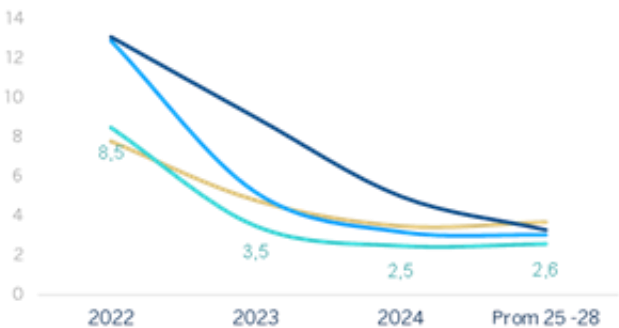
El crecimiento de Perú será el más alto dentro del grupo de economías más grandes de la región

Fuente: BCRP y BBVA Research.

# Asimismo, mantenemos la menor inflación y sólidos fundamentos en comparativa a países de la región

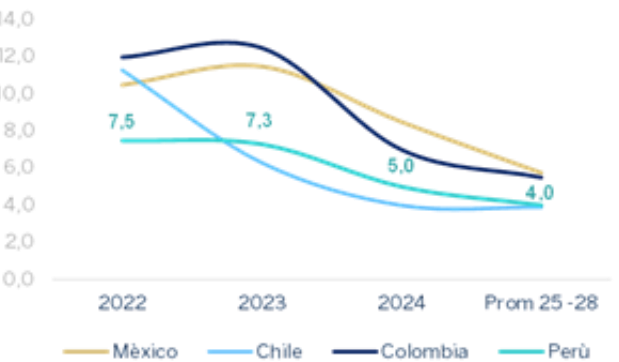
## INFLACIÓN

(%, a fin de periodo)



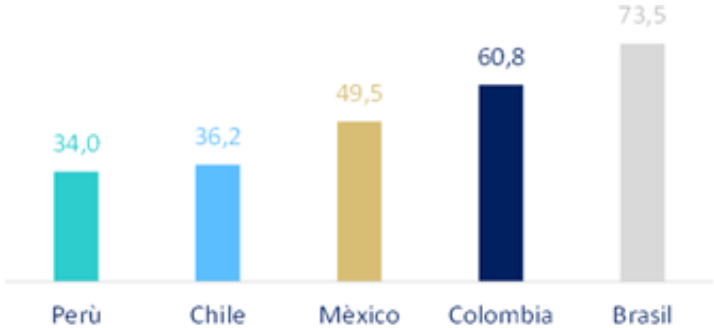
## TASA DE REFERENCIA

(%)



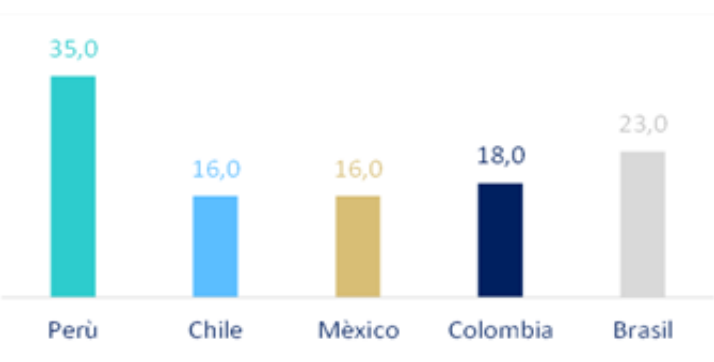
## DEUDA PÚBLICA BRUTA 2022

(% PIB)



## RESERVAS INTERNACIONALES NETAS 2021

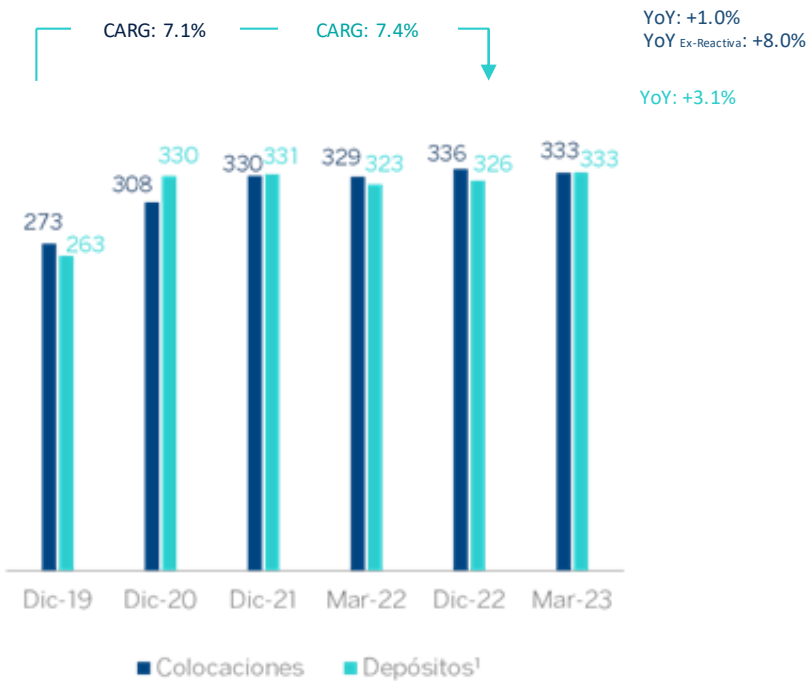
(% PIB)



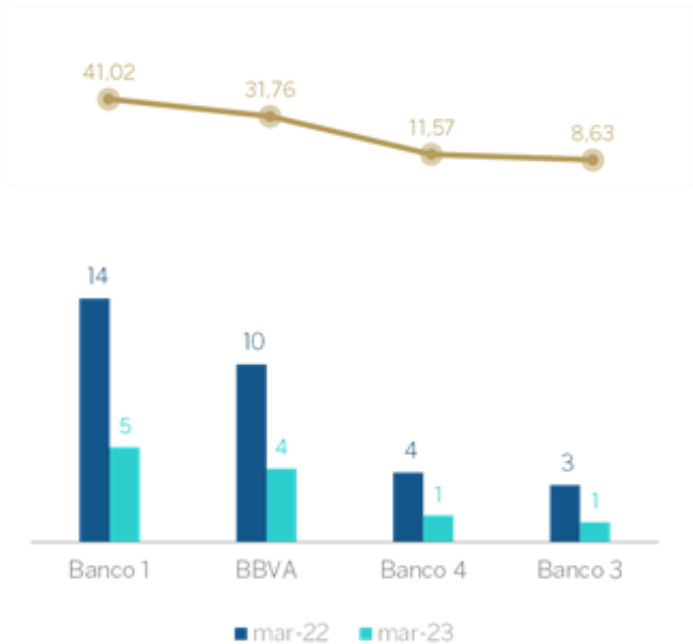
Fuente: BCRP y BBVA Research.

# Sistema Bancario Peruano, las Colocaciones crecen en Particulares y Persona Jurídica Ex Reactiva; mientras que, los Recursos disminuyen por Transaccionales de Empresas

COLOCACIONES VIGENTES Y DEPÓSITOS<sup>1</sup>  
(S/ MILES DE MILLONES)



COLOCACIONES REACTIVA Y MARKET SHARE  
(S/ MILES DE MILLONES,% - MARZO 23)

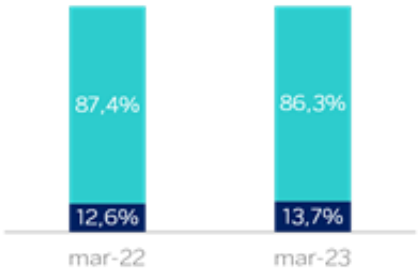


<sup>1</sup>Se excluy en otras obligaciones de depósitos  
Fuente: Superintendencia de Banca, Seguros y AFP (SBS).

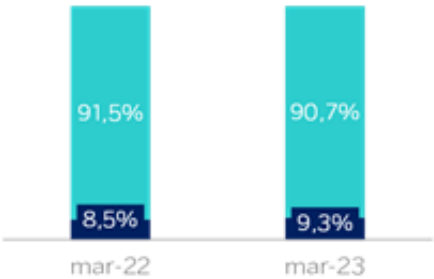
# Sistema Financiero Peruano (MARZO 2023)

Sistema Financiero Peruano	Institución	Coloc. Netas (S/ Millones)	YoY (%)	Depósitos (S/ Millones)	YoY (%)	Utilidad Neta (S/ Millones)	YoY (%)
Sistema Bancario	Bancos (17)	332.037	1%	332.857	3%	2.720	9%
	Banco de la Nación	9.662	25%	39.071	1%	427	162%
Otras Instituciones Financieras	Cajas Municipales (12)	30.970	14%	28.163	15%	49	-28%
	Financieras (9)	12.615	10%	8.108	10%	59	-53%
	Cajas Rurales (6)	2.042	0%	1.790	11%	-17	-513%
	Empresas Crediticias (7)	3.055	23%	-	0%	-3	1520%
	COFIDE	5.405	7%	241	978%	15	32%
	Agrobanco	261	23%	-	-	22	110%
Total SSFF		396.047	3%	410.232	4%	3.272	13%

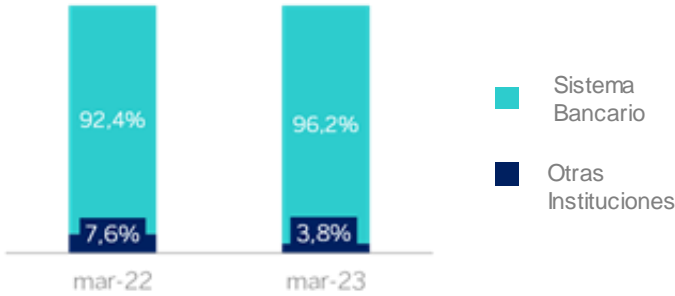
## COLOCACIONES



## DEPÓSITOS <sup>1</sup>



## UTILIDAD NETA



Los cuatro principales bancos concentran el 84% del total de créditos y 83% depósitos del sistema bancario.

<sup>1</sup> Se excluyen en otras obligaciones de depósitos  
Fuente: SBS



02

## Acerca de BBVA Perú

# BBVA Perú cuenta con el respaldo de dos grandes grupos: BBVA y Grupo Breca



**Grupo BBVA**

**Grupo BRECA**

*Grupo empresarial fundado por la familia Brescia Cafferata, es uno de los mayores conglomerados empresariales peruanos.*

> 50 empresas



46.12%

46.12%

## BBVA Perú

**Principales Subsidiarias:**

BBVA Asset Management SAF  
BBVA Sociedad Agente de Bolsa

AFP  
Aseguradoras  
Fondos de Inv.  
Accionistas Retail

**7.76%**  
Float BVL



# Acerca del Grupo BBVA

## PRESENCIA GLOBAL BBVA

Marzo 2023



países  
>25

oficinas  
6,040

colaboradores  
115,675

## CAPACIDADES DIGITALES

Marzo 2023

### CLIENTES

digitales  
49.0 M

móviles  
47.4 M

### VENTAS DIGITALES

unidades  
78%

Fuente: Grupo BBVA

Nuestro Propósito  
“Poner al alcance de todos las oportunidades de esta era”

## DIVERSIFICACIÓN BAJO UN MODELO DESCENTRALIZADO

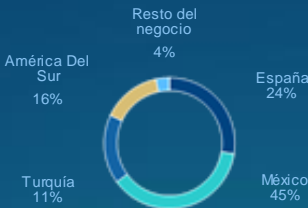
Marzo 2023

### TOTAL ACTIVOS (MARZO 2023)



Total activos  
740 bn €

### MARGEN BRUTO MARZO 2023



Resultados netos atribuidos  
1,846 M €

## DESARROLLO SOSTENIBLE Y CONTRIBUCIÓN A LA SOCIEDAD

Nuevo objetivo de BBVA para el 2025

300 bn €






entre el 2018 y 2025

164 bn €

financiados hasta marzo 2023

### FRANQUICIAS LÍDERES

Ranking y cuota de mercado (%)

	ESPAÑA	#3	13.3%
	MÉXICO	#1	24.4%
	TURQUÍA	#2	17.9%
	PERÚ	#2	20.2%
	COLOMBIA	#4	10.9%

# Ruta BBVA Perú alineada a la estrategia global

## NUESTRO PROPÓSITO

“Poner al alcance de todos **las oportunidades** de esta nueva era

## PRIORIDADES ESTRATÉGICAS



Mejorar la **salud financiera** de nuestros **clientes**



Ayudar a nuestros clientes en la transición hacia un **futuro sostenible**



Crecer en **clientes**



Buscar la **excelencia operativa**



El **mejor equipo** y el **más comprometido**



**Datos y Tecnología**

## NUESTROS VALORES



**El cliente** es lo primero



Pensamos en **grande**



Somos un **solo equipo**

# Asimismo, se rige bajo sólidos principios de gestión de liquidez y capital establecidos por el Grupo BBVA

Subsidiarias independientes en la gestión de la liquidez, con robusta supervisión y control de la matriz

Perfil minorista del Grupo con limitada dependencia del fondeo mayorista

Matriz y subsidiarias con capacidad para acceder regularmente al mercado internacional

Amplio colateral de alta calidad disponible, compatible con los requerimientos regulatorios de liquidez de la matriz y subsidiarias



## Subsidiarias

- Gestión autónoma del balance
- Gestión autónoma de liquidez y capital
- Acceso al mercado con propio rating, nombre y crédito
- Responsable de hacer negocios localmente



## Centro Corporativo

- Directrices para la supervisión de capital y liquidez / COAP
- Cultura de riesgos universal

## Modelo Descentralizado



## Ventajas

- Disciplina de mercado e incentivos adecuados/ crecimiento sostenible del crédito
- Orientación a mediano plazo / consistente con banca minorista
- Firewalls naturales / limitan el contagio
- Protege la estabilidad financiera/ resistencia comprobada durante la crisis
- Ayuda al desarrollo de los mercados de capital locales
- Buffers en balances diferentes

03

# Datos Financieros

# Principales mensajes 1T23

1	ALTA RENTABILIDAD Y CRECIMIENTO DE BDI	BDI (S/ MM,%) 493 + 17% YOY	ROE (% , pbs) 18.4% +23 pbs YOY	ROA (% , pbs) 1.96% +28 pbs YOY
2	ADECUADA GESTIÓN DE EFICIENCIA	RATIO DE EFICIENCIA (%) 38.72% a 1T23 vs -251 pbs YOY +40.56% prom. Sistema Bancario		
3	SÓLIDA CALIDAD CREDITICIA	COSTE DE RIESGO (%) 1.66% vs. 1.37% en 2022 vs. 1.59% prom. Peers	RATIO DE MORA (%) 4.38% vs 3.96% prom. Sist. Bancario	RATIO DE COBERTURA (%) 145.41% vs 149.80% prom. Sist. Bancario
4	BUENOS RATIOS DE CAPITAL Y LIQUIDEZ	CAPITAL GLOBAL (%) 15.1%	CET1 (%) 11.5%	Colocaciones/Depósitos (%) 102%
5	DESTACANDO EN LA ESTRATEGIA DIGITAL	Cientes móviles +5% YOY	Cientes digitales +4% YOY	App BBVA  Referentes para el mercado en las plataformas digitales.

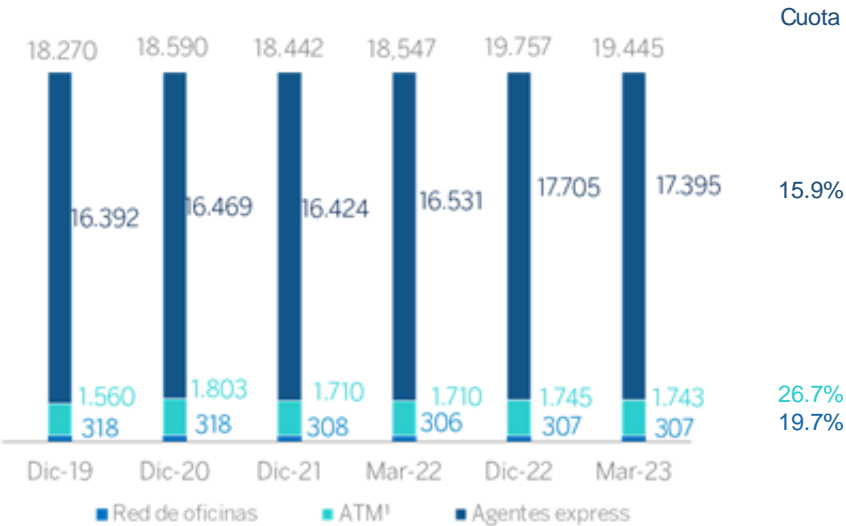
1T23 reporta muy buenos resultados en términos de rentabilidad

# Sólida plataforma bancaria que ha evolucionado a lo largo de los años

## RED DE DISTRIBUCIÓN (MARZO 2023)

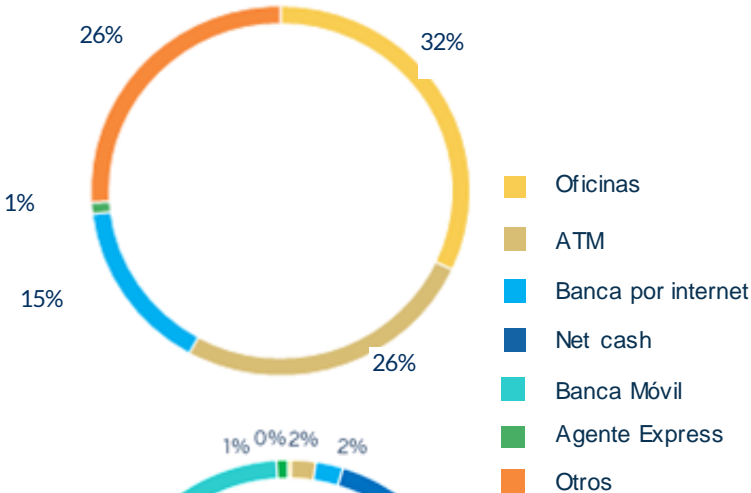
Una de las más grande del país

- Con 19,445 puntos de servicio
- Más de 8.6 millones de clientes (+6.96% YoY)

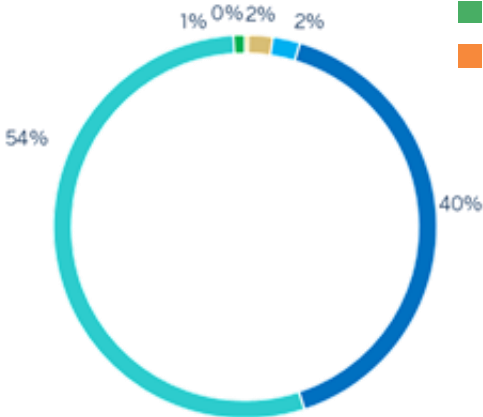


## EVOLUCIÓN DE LAS TRANSACCIONES POR CANAL<sup>2</sup>

2016



1T23



<sup>1</sup> Fuente: Agente express y ATMs de ASBANC.

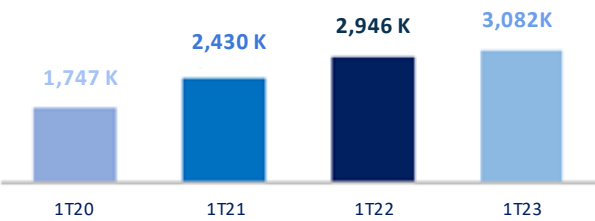
<sup>2</sup> Otros incluye Banca por teléfono, POS, Saldo Express y débito automático

Fuente: ASBANC, SBS y BBVA

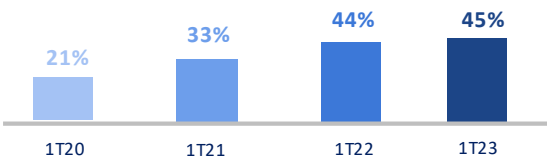


# Con el objetivo de ser el banco digital líder en la región

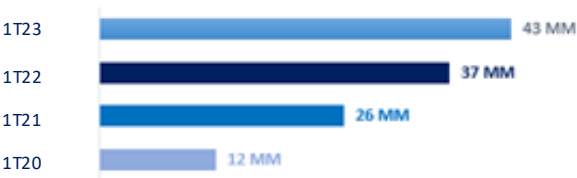
## CLIENTES ACTIVOS MÓVILES



## VENTAS DIGITALES (PN + PYMES) % sobre el total de colocaciones



## TRANSACCIONES MONETARIAS EN EL APP



## CATEGORÍAS CON MAYOR CRECIMIENTO

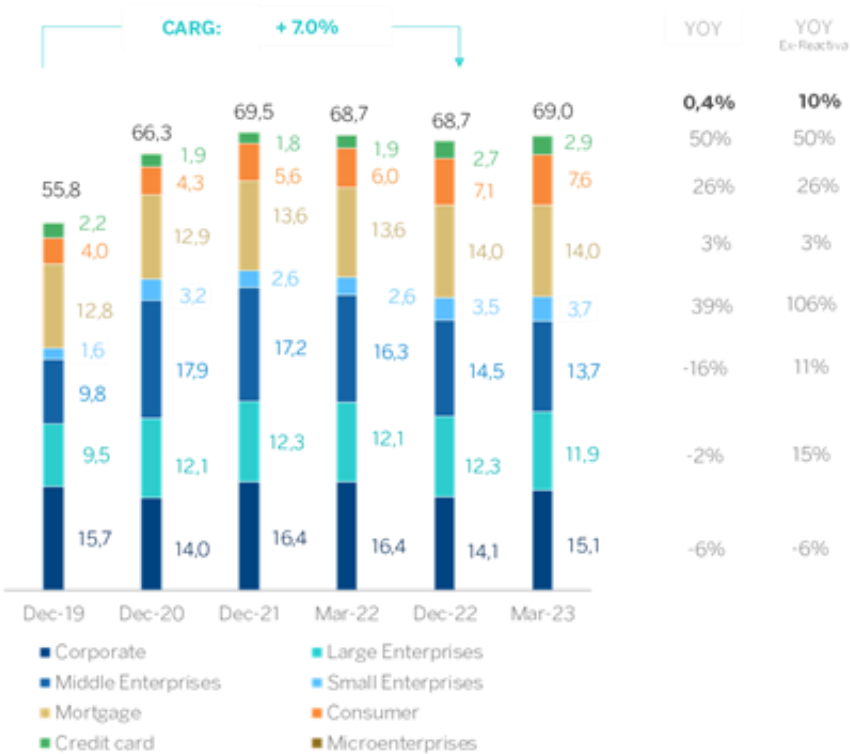
%Unidades Digitales	1T22	1T23
Tarjetas de crédito	47%	48%
FX	87%	92%
Consumo	39%	41%

## HIGHLIGHTS

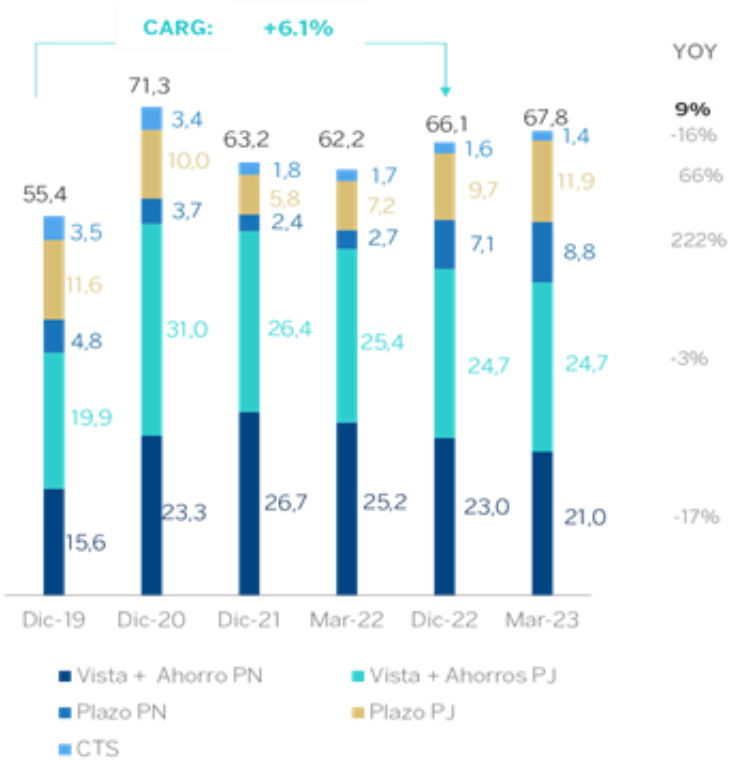
- En el 1T23 se hicieron 43 millones de transacciones monetarias, logrando crecer un 18% vs el 1T22
- La Banca Móvil se sigue posicionando como el principal canal transaccional del banco.
- Features: mensajería en el App con campañas, tips de seguridad, etc. Pago de consumos de Tarjetas con puntos BBVA.
- Penetración digital en FX y Préstamos de Consumo mejora debido a mejoras en el funnel.

# Colocaciones y Depósitos (S/ Miles de millones)

## COLOCACIONES VIGENTES

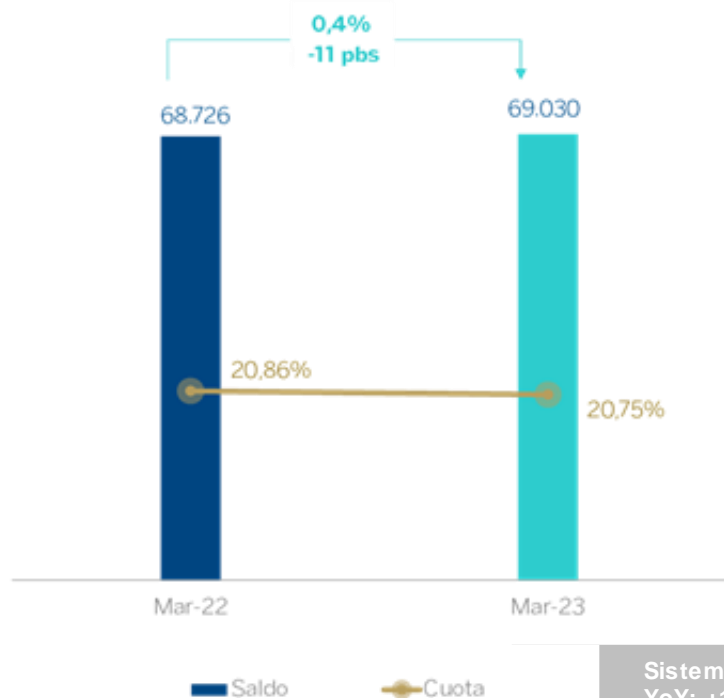


## DEPÓSITOS <sup>1</sup>



<sup>1</sup> Se excluyen otras obligaciones de depósitos  
Fuente: ASBANC y SBS

# Colocaciones (S/ Millones, %)



Sistema 332,618  
YoY: +1.0%

Incremento por buen desempeño en Particulares y Empresas Ex Reactiva. Destaca el dinamismo de Consumo, Tarjetas, y Pymes.

## PERSONAS NATURALES



Sistema: 126,245  
YoY: +13.2%

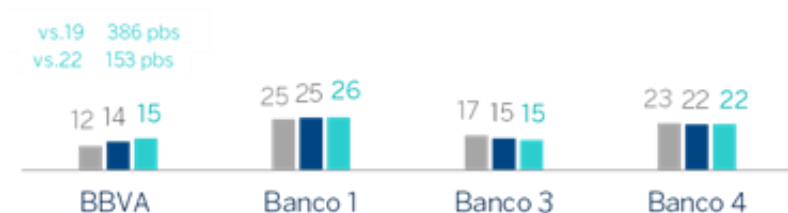
## PERSONAS JURÍDICAS



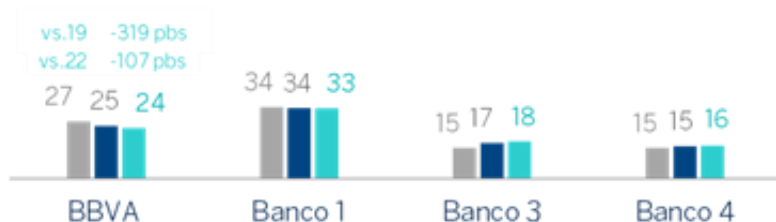
Sistema: 206,373  
YoY: -5.3%

# Participación de mercado – Colocaciones (%)

## CONSUMO + TARJETAS DE CRÉDITO



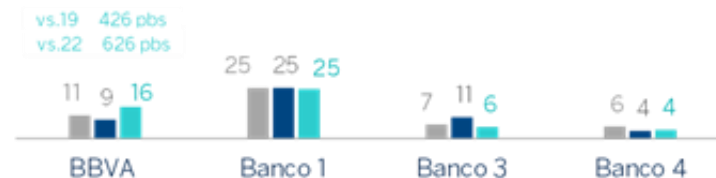
## HIPOTECARIO



Vamos camino a convertirnos en un **Banco Retail**, con crecimiento interanual de cuota en **PLD + Tarjetas**. Además, ganamos participación en **Medianas, Pequeñas y Grandes Empresas**.

■ Dic-19 ■ Mar-22 ■ Mar-23

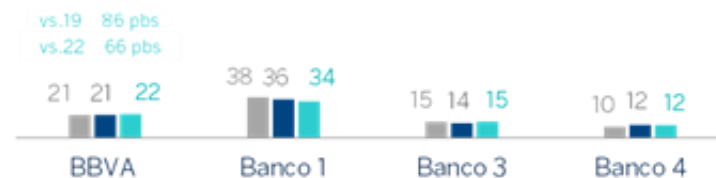
## PEQUEÑAS EMPRESAS Y MICROEMPRESA



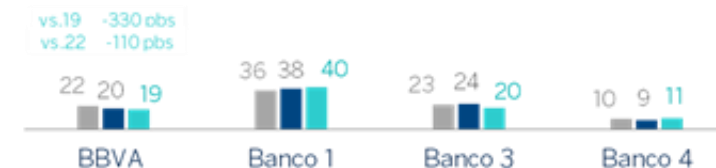
## MEDIANAS EMPRESAS



## GRANDES EMPRESAS

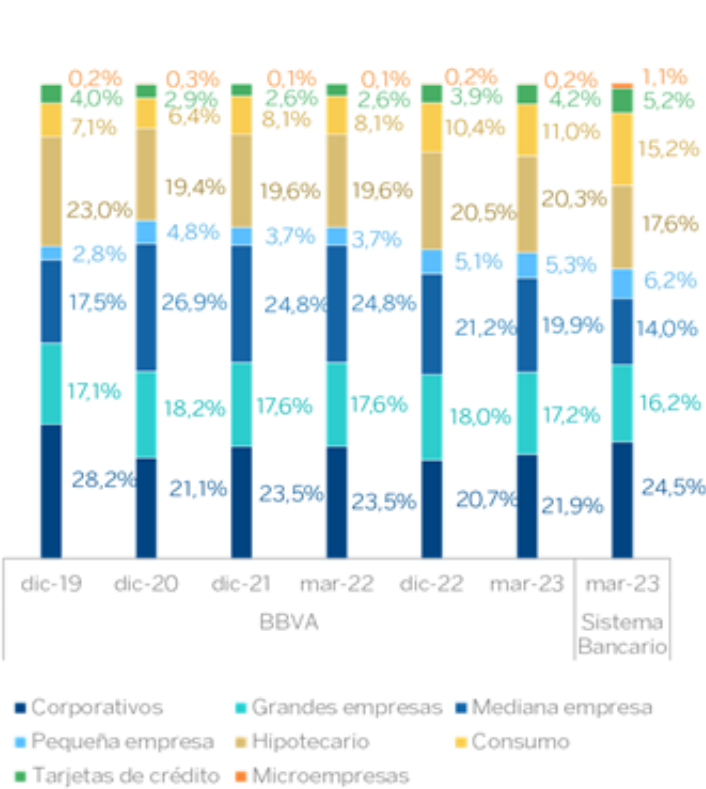


## CORPORATIVO

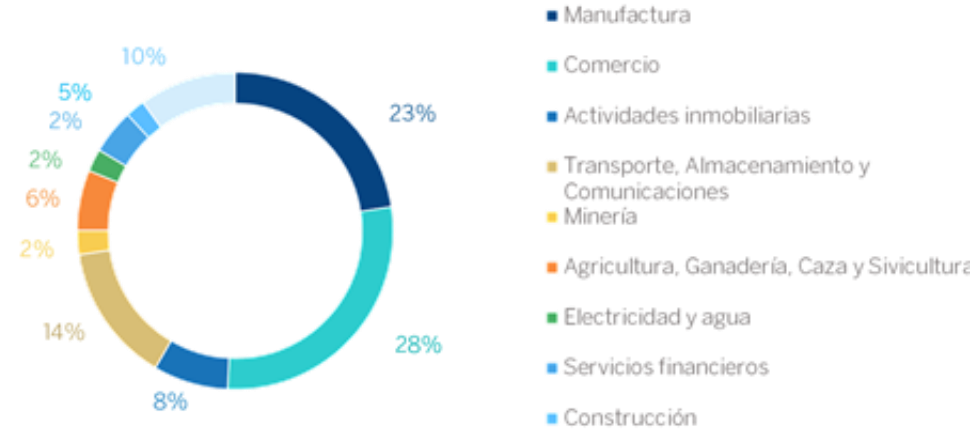


# Una cartera de créditos diversificada

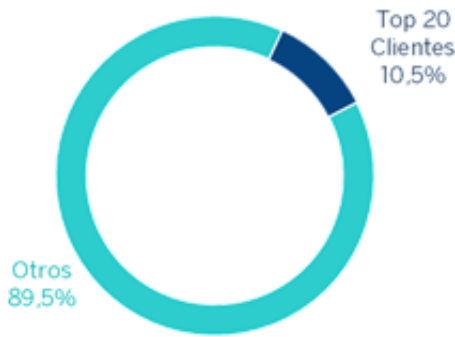
COLOCACIONES POR SEGMENTOS



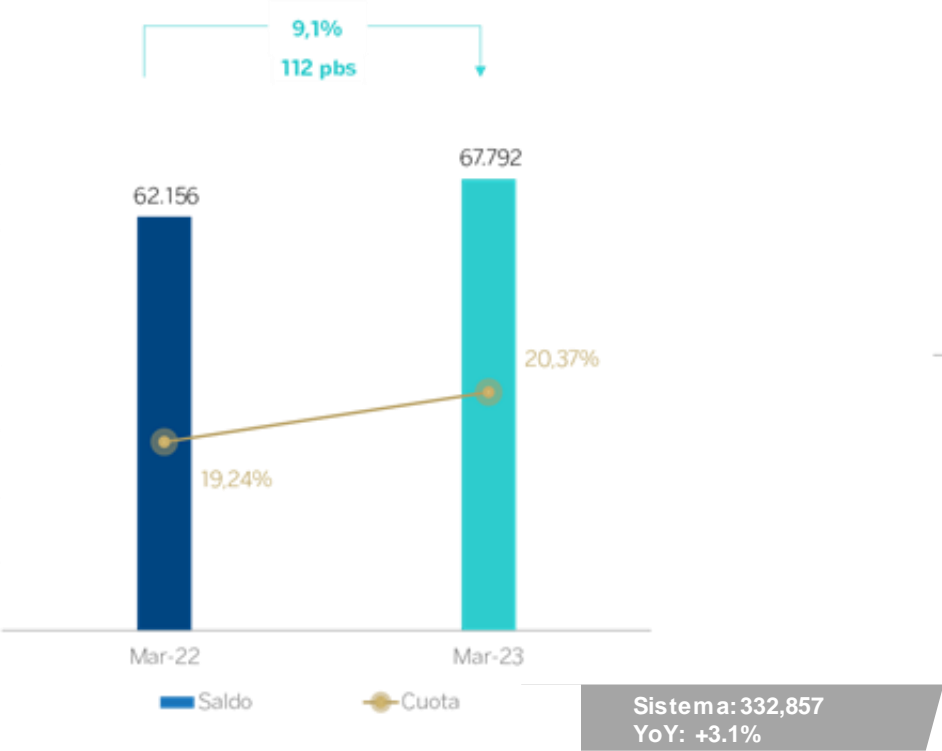
COLOCACIONES POR SECTOR (MARZO 2023)



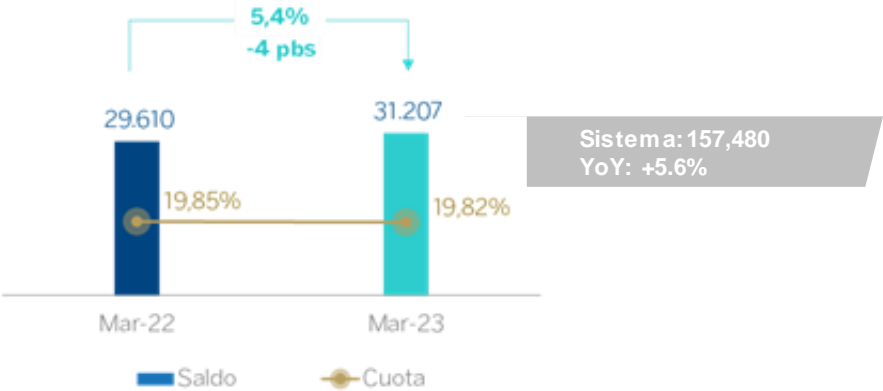
CONCENTRACIÓN DE RIESGO (MARZO 2023).



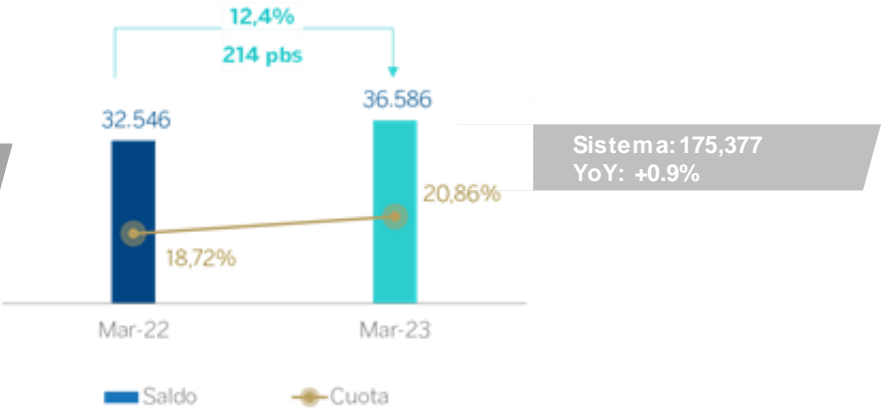
# Depósitos <sup>1</sup> (S/ Millones, %)



## DEPÓSITOS PERSONAS



## DEPÓSITOS EMPRESAS

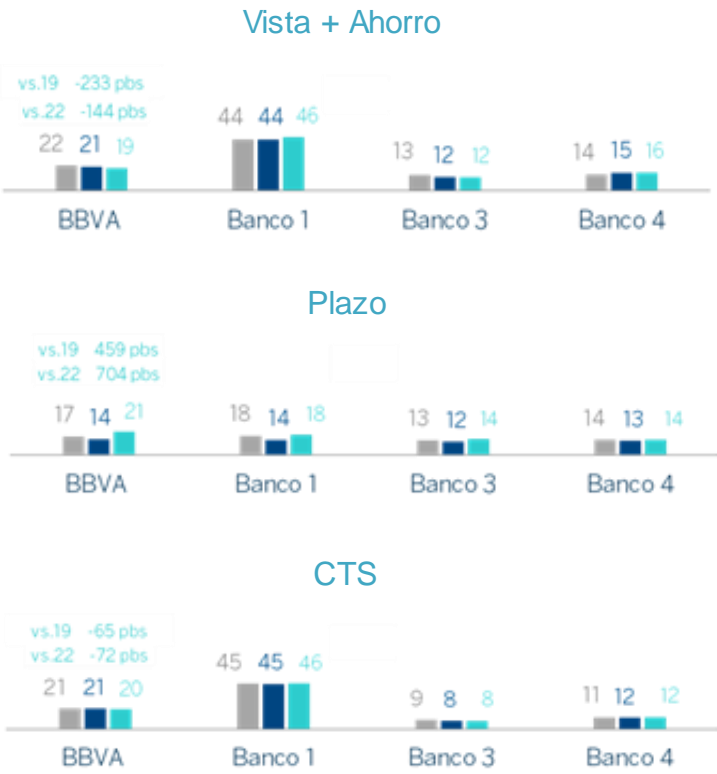


Depósitos con incremento por mayores saldos en Plazo tanto en Particulares como Empresas, dado el aumento de tasas de remuneración y diferentes campañas para captar y retener saldos.

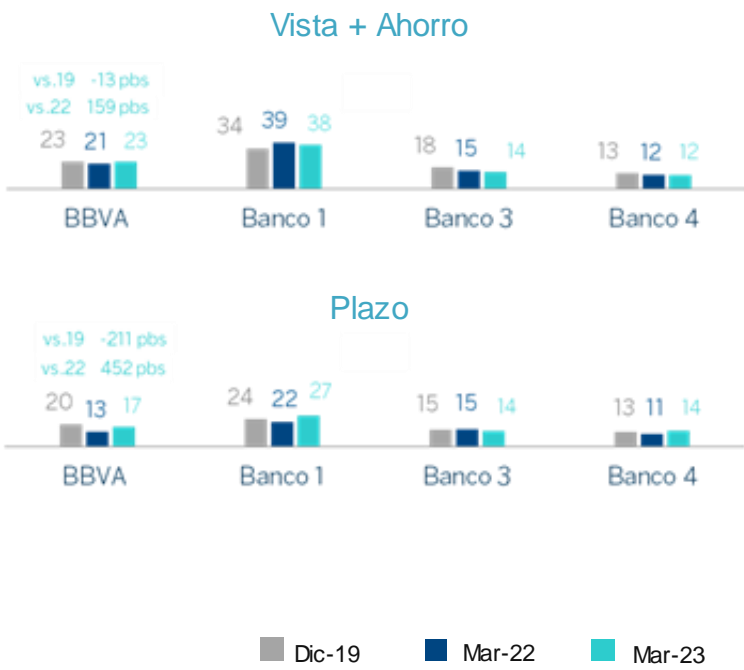
<sup>1</sup> Se excluyen otras obligaciones de depósitos  
Fuente: SBS.

# Participación de mercado – Depósitos <sup>1</sup> (%)

## PERSONAS NATURALES



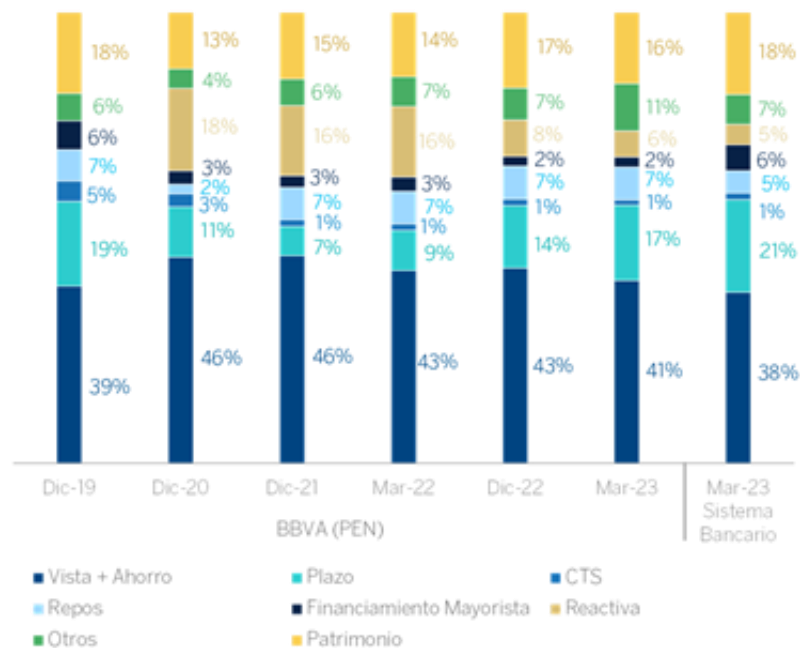
## PERSONAS JURÍDICAS



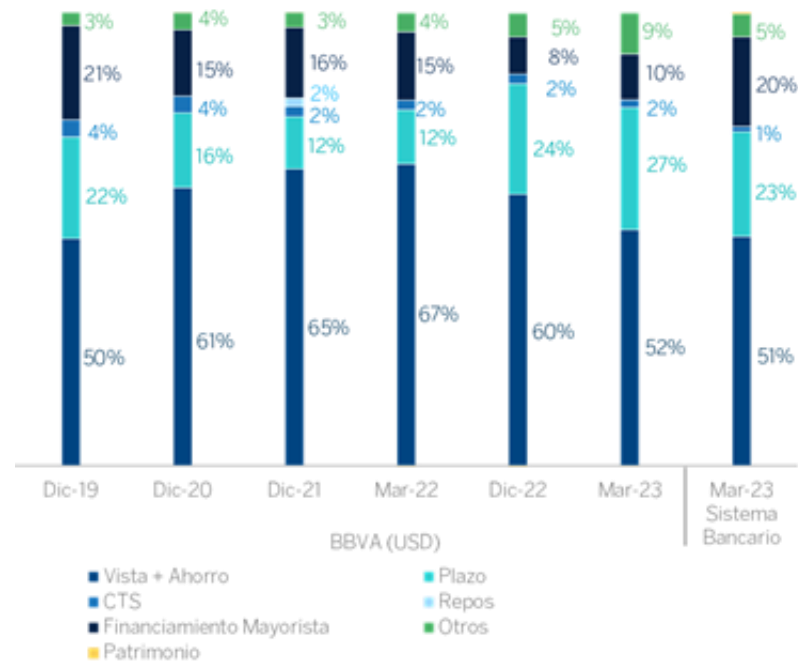
<sup>1</sup>Se excluy en otras obligaciones de depósitos  
Fuente: ASBANC

# Estructura de pasivos y capital

## MONEDA LOCAL



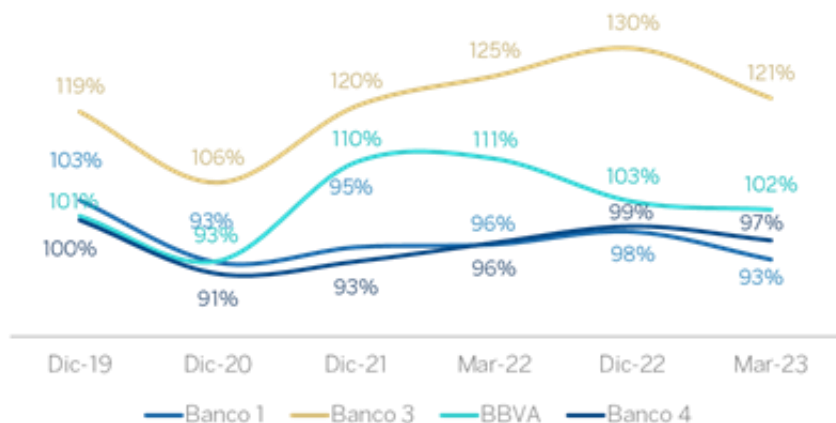
## MONEDA EXTRANJERA



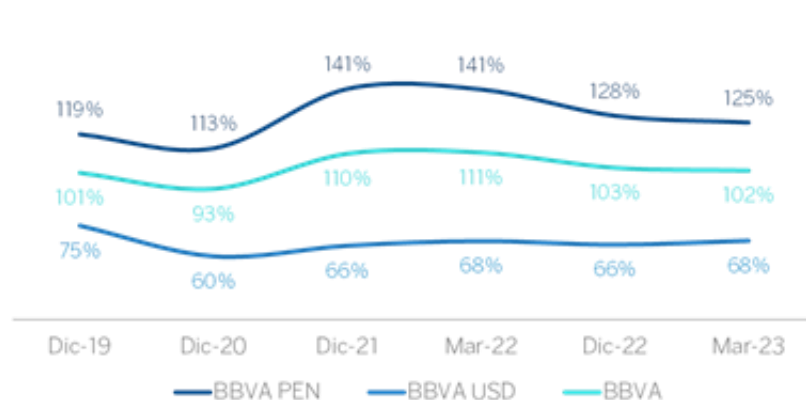


# Alto grado de autofinanciación y solarización de balance

## COLOCACIONES SOBRE DEPÓSITOS <sup>1</sup> VS PEERS



## COLOCACIONES SOBRE DEPÓSITOS POR MONEDA <sup>2</sup>



## COLOCACIONES EN MONEDA NACIONAL



## DEPÓSITOS EN MONEDA NACIONAL (% DE DEPÓSITOS TOTALES)



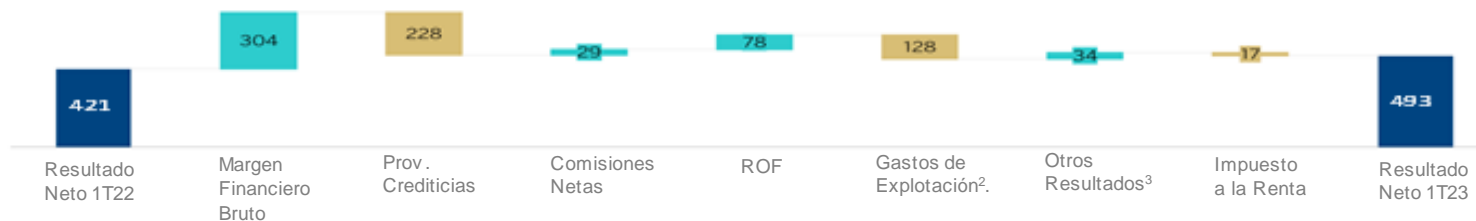
<sup>1</sup> Se excluy en otras obligaciones de depósitos

<sup>2</sup> Ratio Colocaciones sobre Depósitos Ex-Reactiva: Ratio Total =96%; Ratio PEN=115%

Fuente: SBS

# Zoom de resultados (S/ Millones)

	mar-22	mar-23	Var. %
<b>Margen Financiero Bruto</b>	943	1.246	32,2
Provisiones para créditos directos	(123)	(352)	185,3
<b>Margen Financiero Neto</b>	819	895	9,2
Ingresos por servicios financieros	367	420	14,6
Gastos por servicios financieros	(133)	(157)	18,3
Resultados por operaciones financieras (ROF)	129	207	60,3
<b>Margen Operacional</b>	1.183	1.365	15,4
Gastos de Administración	(471)	(590)	25,4
Depreciaciones y Amortizaciones	(57)	(65)	14,6
<b>Margen Operacional Neto</b>	655	710	8,3
Valuación de activos y otras provisiones	(77)	(19)	-75,8
Otros ingresos y gastos	9	(15)	-256,6
<b>Resultado antes de Impuesto</b>	588	676	15,0
Impuesto a la Renta	(167)	(184)	10,0
<b>Resultado Neto</b>	421	493	17,0



<sup>1</sup> Ciertas cuentas de los Estados Financieros de diciembre 2021 han sido reclasificadas con finalidades comparativas, dichos cambios no perjudican las decisiones de inversión tomadas en su momento.

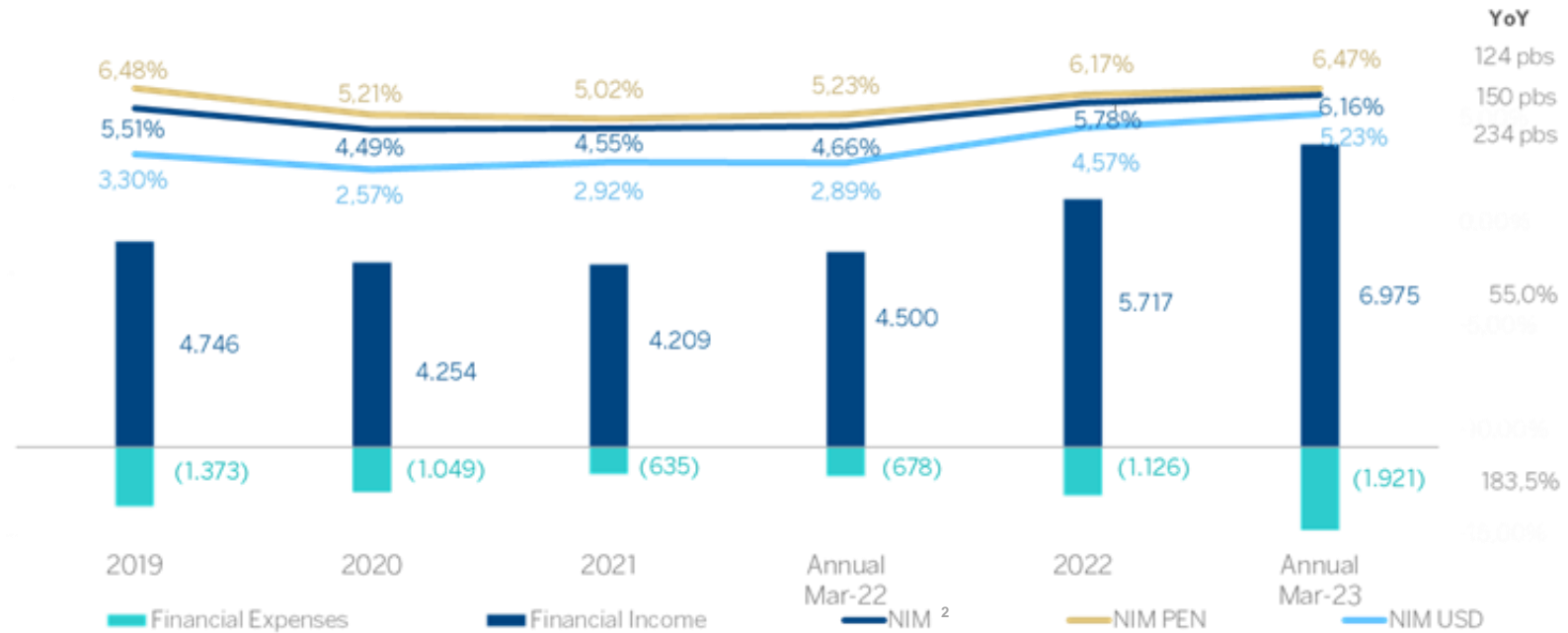
<sup>2</sup> Incluye gastos administrativos, depreciación y amortización

<sup>3</sup> Incluye valuación de activos, otras provisiones y otros ingresos y gastos

Fuente: ASBANC

# Gestión de rentabilidad

## MARGEN FINANCIERO BRUTO (S/ MILLONES, %)



Crecimiento del Margen Financiero de 32.2% por **buen desempeño en los Ingresos Financieros** por el mayor volumen y precios del portafolio retail; así como, la mayor rentabilidad del disponible y cartera de valores.

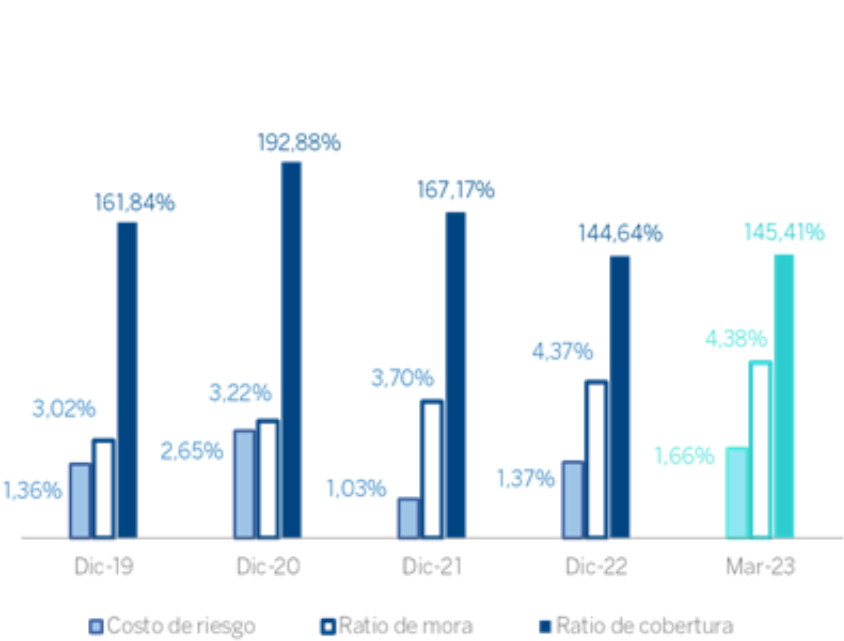
<sup>1</sup> El NIM agregado considera las reclasificaciones realizadas en 2021

<sup>2</sup> Ratio NIM: margen financiero bruto de los últimos 12 meses entre promedio de activos rentables (fondos interbancarios, inversiones negociables y créditos netos)

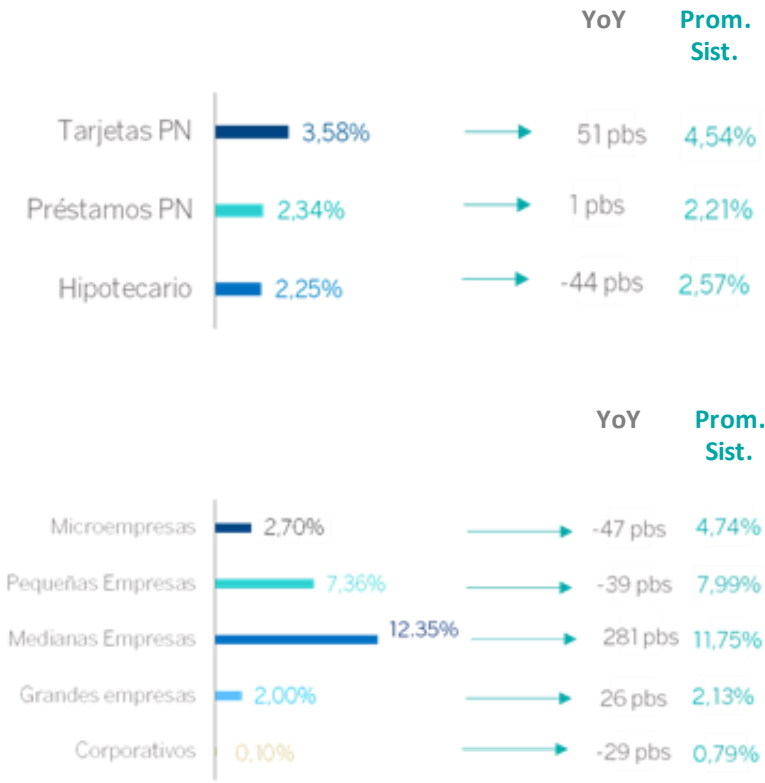
Fuente: SBS y ASBANC

# Calidad de Activos BBVA Perú

## SOBRESALIENTE DESEMPEÑO

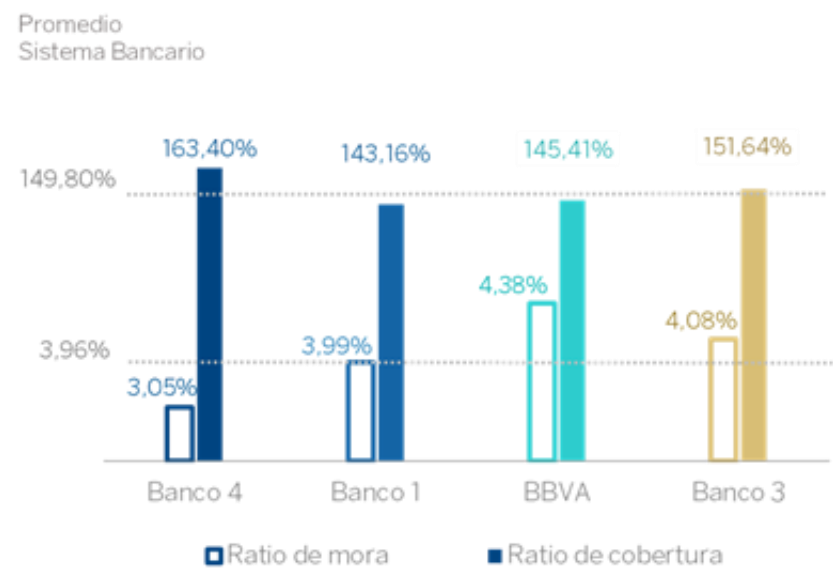


## RATIO DE MORA POR SEGMENTOS Y PRODUCTOS (MARZO 2023)

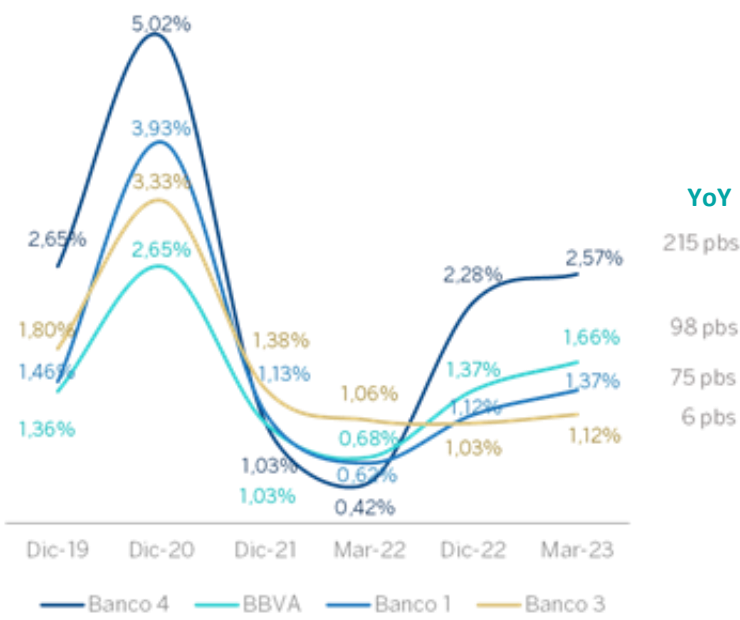


# Gestión de riesgos de BBVA Perú vs el Peer Group

RATIO DE MORA Y RATIO DE COBERTURA  
(MARZO 2023)



COSTO DE RIESGO<sup>1</sup>



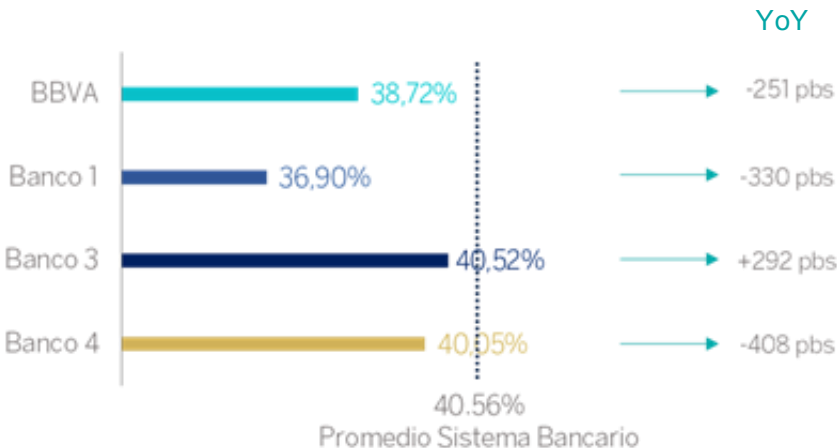
<sup>1</sup>El costo de riesgos incluye las provisiones entre el promedio total de créditos de los últimos 12 meses.  
Fuente: SBS

# Gestión de gastos (MARZO 2023)

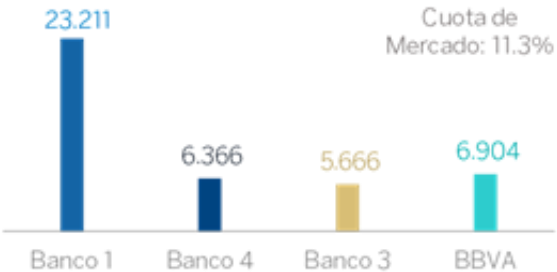
GASTOS DE ADMINISTRACIÓN<sup>1</sup> (S/ MILLONES,%)  
(mar.23 vs mar.22)



RATIO DE EFICIENCIA



NÚMERO DE EMPLEADOS



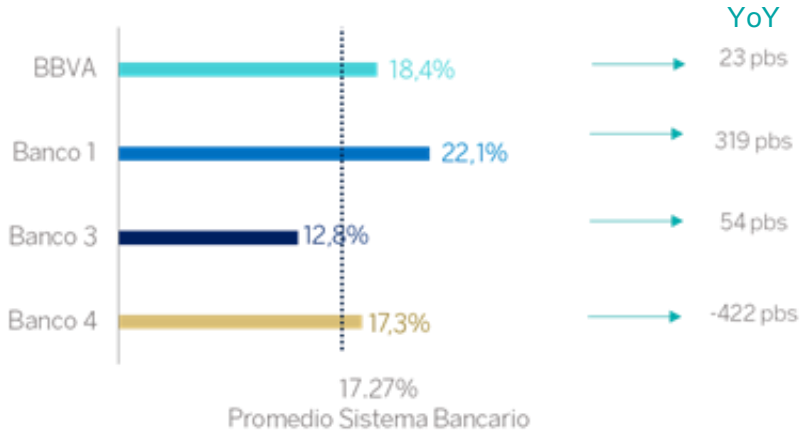
<sup>1</sup> Incluye amortización y depreciación  
Fuente: SBS.

# Gestión de rentabilidad (MARZO 2023)

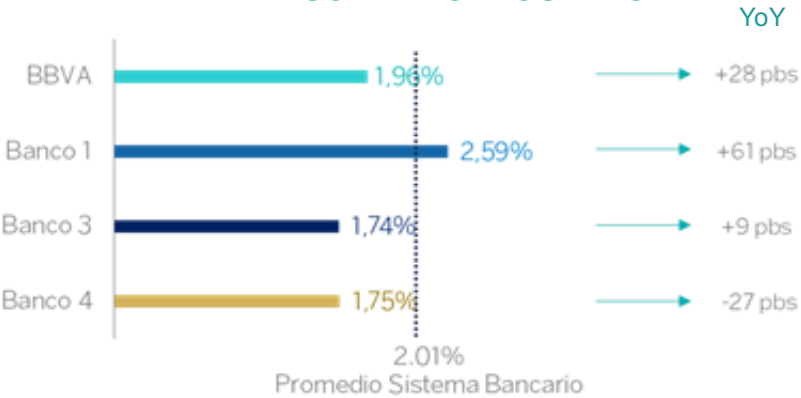
**BENEFICIO DESPUÉS DE IMPUESTOS** (\$/ MILLONES,%)  
(mar.23 vs mar.22)



**RENTABILIDAD SOBRE PATRIMONIO - ROE**



**RENTABILIDAD SOBRE ACTIVOS – ROA**



# En proceso de implementar Basilea III, con una sólida posición de capital

## Ley General Anterior

Requerimiento Mínimo de Solvencia:  
- Límite Global: 10% (actualmente en 8.5%)

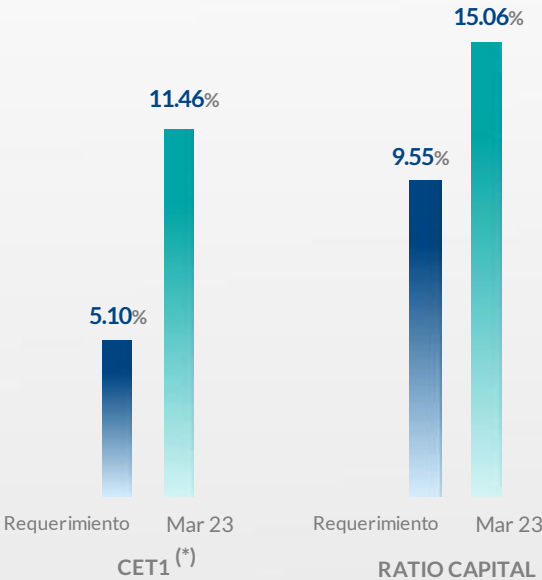


## Nueva Ley General

Requerimiento Mínimo de Solvencia:  
- Límite Global: 10% (con gradualidad hasta el 2026)  
- TIER 1 mínimo: 6%  
- CET1 mínimo: 4.5%



## Estructura de Capital BBVA Perú y Requerimientos - Phase In (%)



(\*) Según el Oficio 7850-2023, se requiere un CET1 mínimo de 10% para BBVA Perú.



# 04

## Ratings

# Estructura de BBVA Perú

Contamos con los mejores ratings ( Mayo 2023)

## RATING INTERNACIONAL

S&P

<b>BBB</b>	Emisiones de largo plazo en M.E.
<b>A-2</b>	Emisiones de corto plazo
<b>BBB</b>	Emisiones de largo
<b>A-2</b>	Emisiones de corto plazo en M.N.
<b>Negativa</b>	Perspectiva

Moody's International

<b>Baa1</b>	Depósitos a largo plazo
<b>Prime2</b>	Depósitos a corto plazo
<b>Negativa</b>	Perspectia

## RATING LOCAL

	Apoyo & Asociados	Moody's
Certificados de Depósito Negociables	CP - 1+ (pe)	ML - 1+ pe
Depósitos a plazo < a 1 año	CP - 1+ (pe)	ML - 1+ pe
Depósitos a plazo > a 1 año	AAA (pe)	AAA.pe
Bonos Corporativos	AAA (pe)	AAA.pe
Bonos Subordinados	AA+ (pe)	AA+.pe
Bonos de Arrendamiento Financiero	AAA (pe)	AAA.pe
Acción Común	1a (pe)	1a Clase.pe
Rating de la Entidad	A+	A+

05

# Responsabilidad Social y Corporativa

# BBVA apuesta por la financiación de iniciativas sostenibles

## FINANZAS SOSTENIBLE

### Grupo BBVA

Nuevo  
objetivo BBVA **€300 bn** 2018-2025

2018-1T23 **€164 bn** canalizado

### BBVA Perú



1er Banco de Perú & Latam en  
desembolsar un préstamos verde

movilizó en Financiación Sostenibles

Retail más de **S/ 170 mm** a mar-23

BEC más de **S/ 467 mm** a mar-23

CIB más de **S/ 383 mm** a mar-23

BBVA Perú busca contribuir a la lucha contra el  
cambio climático en los sectores más intensivos  
en CO<sub>2</sub>

### Productos verdes que ofrecemos:

#### Particulares



Vehículos de energía renovable 72  
meses y sin cuota inicial



Crédito hipotecario construcción de  
viviendas eco-amigables y bonos económicos



Tarjetas de crédito elaboradas con  
material reciclado - 86% PVC

#### Empresas

Préstamos comerciales, leasing y  
factoring impulsando la economía circular,  
eficiencias de recursos y líneas de crédito  
social para capital de trabajo y apoyo a Pymes



#### Fondos de Inversión

Inversión sostenible FMV opción de invertir a LP  
en compañías internacionales con calificación  
medioambiental, social, y de gobierno corporativo

## SOCIAL

### Compromiso Comunitario Global

**€550 mn** inversión 2021-2025

Dic-22 **€237 mn** inversión **44 mn** beneficiarios

### La Fundación en Perú



“Leer es estar adelante”

actividades en 5  
regiones a dic-22



“Kids escolares”

Niños de Huanta,  
Huamanga, Huancapi y  
Vilcashuaman (Ayacucho)

Diversos programas sociales “Tu dinero, tu amigo y Finanzas”, Becas en  
la PUCP y apoyo a la Feria Internacional del Libro de Lima y al Hay Festival  
Arequipa.

### Diversidad e Inclusión



**55 %** Mujeres en la  
organización

**34 %** Mujeres en puestos  
directivos

BBVA Perú cuenta con programas de inclusión para la comunidad LGTBQ+  
y se está desarrollando programa para personas con capacidades diferentes.

# Reconocidos por mantener nuestro compromiso con la sociedad

## Fundación BBVA



Realización de 3 jornadas de capacitación vía Zoom, 3 rondas de acompañamiento en aula, 3 talleres presenciales y 2 acompañamientos vía telefónica



Incorporación de mayores contenidos para Aula virtual (Google Classroom) y Medición de los aprendizajes



Continuidad en el desarrollo de recursos educativos para alimentar el apartado Leer en casa en la web de la Fundación e incorporación de los módulos  
1) Motivación y creatividad y;  
2) Desarrollo del lenguaje



- Entrega de 2,000 kits escolares.
- Provincias beneficiadas: Huamanga, Huacapi, Huanta y Vilcashuamán.
- Entrega de libros Adelante en escuelas beneficiarias.



**META 2023:**

Beneficiar a **25,000** personas

# Reconocidos por mantener nuestro compromiso con la sociedad

## Sostenibilidad

Renovación del convenio con la **Facultad de Ingeniería Biomédica de la PUCP y la UPCH** con el fin de promover la investigación científica y tecnológica con iniciativas que permitan mejorar la calidad de vida de las personas.



Alianza estratégica con la **Asociación ARBIO Amazonía** que permite la protección de 120 hectáreas de bosque amazónico en la región de Madre de Dios así como el financiamiento de un equipo de estudios y monitoreo de las especies endémicas.





# Nuestras acciones destacadas a nivel nacional e internacional

3

## PREMIOS

Banco del Año 2022 en Perú, según la revista británica "The Banker"



Mejor banco para el sector PYME del año 2023, según Global Finance.



Mejor banco del país en financiación sostenible del 2022, de acuerdo a la revista internacional Global Finance.



Mejor entidad financiera en proveer servicios de *trade finance* por cuarto año consecutivo, según Global Finance.



Mejor banco proveedor de Divisas del año 2023, reconocimiento otorgado por Global Finance.



Mejor banco peruano en los premios World's Best Treasury & Cash Management Awards 2023.



Único banco peruano en ser incluido por segundo año consecutivo en el índice **DJSI MILA Pacific Alliance**.

**Dow Jones Sustainability Indices**

Incluido dentro del S&P/BVL Peru General ESG index, primer índice sostenible bursátil del Perú.



Premio "Innovación en Sostenibilidad" por el Crédito Hipotecario Verde.



Mejor compañía en Experiencia de Cliente del sector banca en el país.



Empresas Más Admiradas del Perú por octavo año consecutivo, según PwC y la revista G de Gestión.



Mejor empresa para el talento femenino en Perú en 2022, según el estudio "Employers For Youth (EFY) FEM Perú".



Reconocida como una de las principales empresas peruanas en atraer y retener talento, por Merco Talento 2022.



Recibió su tercera estrella en la herramienta Huella de Carbono, del MINAM.



Elegido como una de las "Empresas que transforman el Perú", por su labor de promover educación financiera, junto a la fintech Alfí.



Premio Los Bóscares 2022 en la categoría Conservación de Bosques, junto a Fundación BBVA.



# ANEXO



# Deuda emitida

		Bono	Fecha Emisión	Fecha Call	Fecha Vencimiento	Divisa	Emitido (miles)	Cupón	ISIN
BBVA	Internacional	Subordinado	sep-14	sep-24	sep-29	USD	300.000	5,25%	US05537GAD79-USP16236AG98
	Nacional	Corporativos	dic-11		dic-26	PEN	150.000	7,47%	PEP11600M186
		Corporativos	jul-18		jul-23	PEN	100.000	5,53%	PEP11600M277
		Corporativos	ago-18		ago-23	PEN	73.465	5,63%	PEP11600M285
		Corporativos	dic-19		dic-24	PEN	96.550	4,44%	PEP11600M335
		Subordinados	may-07	may-22	may-27	USD	20.000	6,00%	PEP11600D029
		Subordinados	jun-07		jun-32	PEN	55.000	3,47%	PEP11600D037
		Subordinados	nov-07		nov-32	PEN	50.000	3,56%	PEP11600D052
		Subordinados	feb-08		feb-28	USD	20.000	6,47%	PEP11600D060
		Subordinados	jul-08		jul-23	PEN	45.000	3,06%	PEP11600D078
		Subordinados	sep-08		sep-23	PEN	50.000	3,09%	PEP11600D086
		Subordinados	dic-08		dic-33	PEN	30.000	4,19%	PEP11600D094
		Subordinados	oct-13	oct-23	oct-28	USD	45.000	6,53%	PEP11600D102



# Informe para Inversionistas

Presentación

1T23