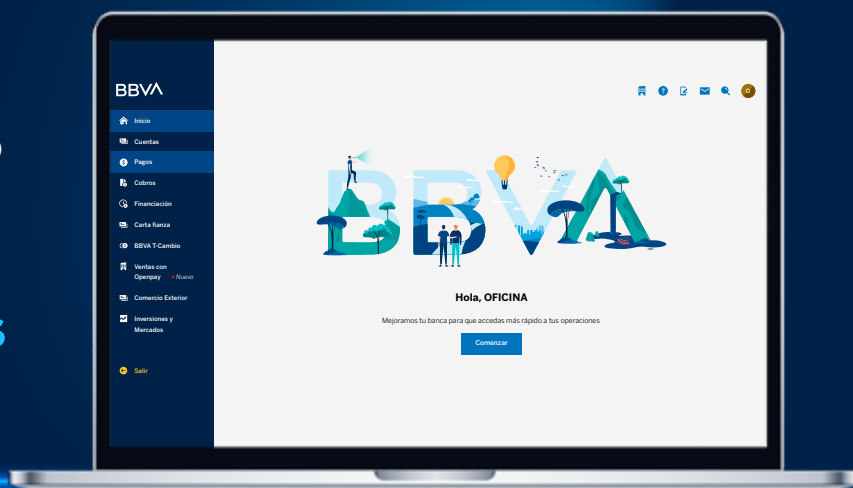


¿Quieres hacer **transferencias al exterior** desde **BBVA Empresas**?

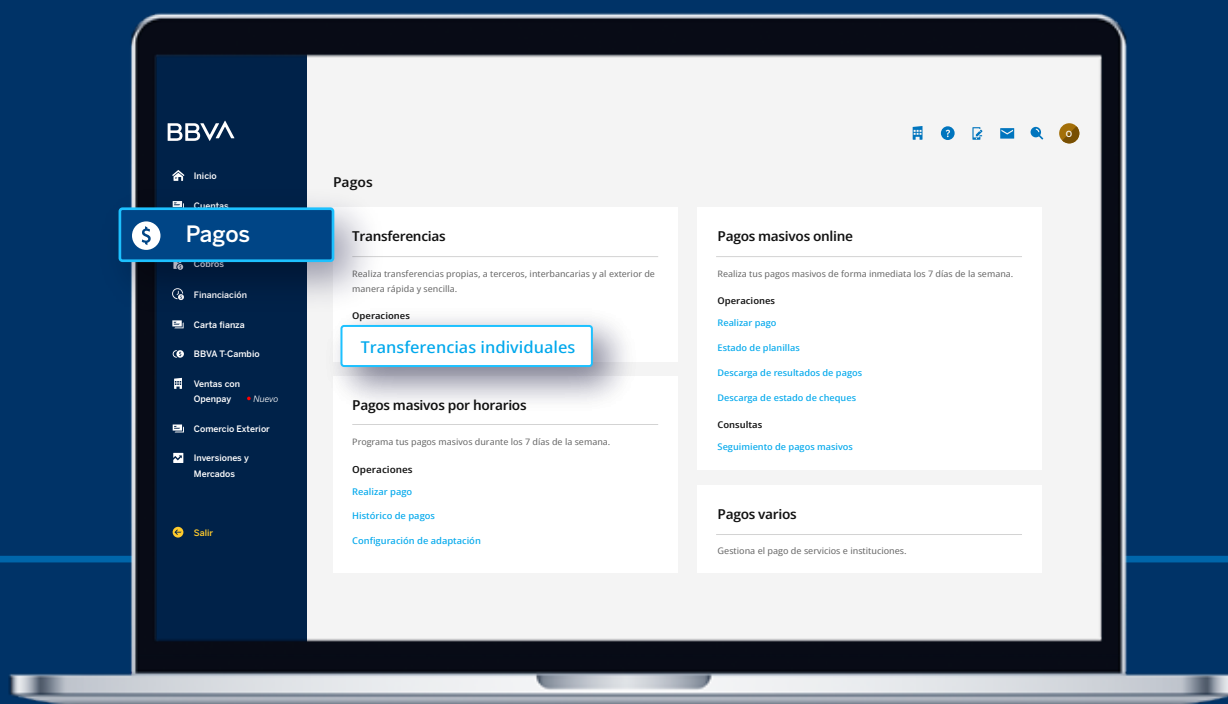
Fácil | Rápido | Seguro

Aquí te enseñamos cómo en **4 simples pasos**

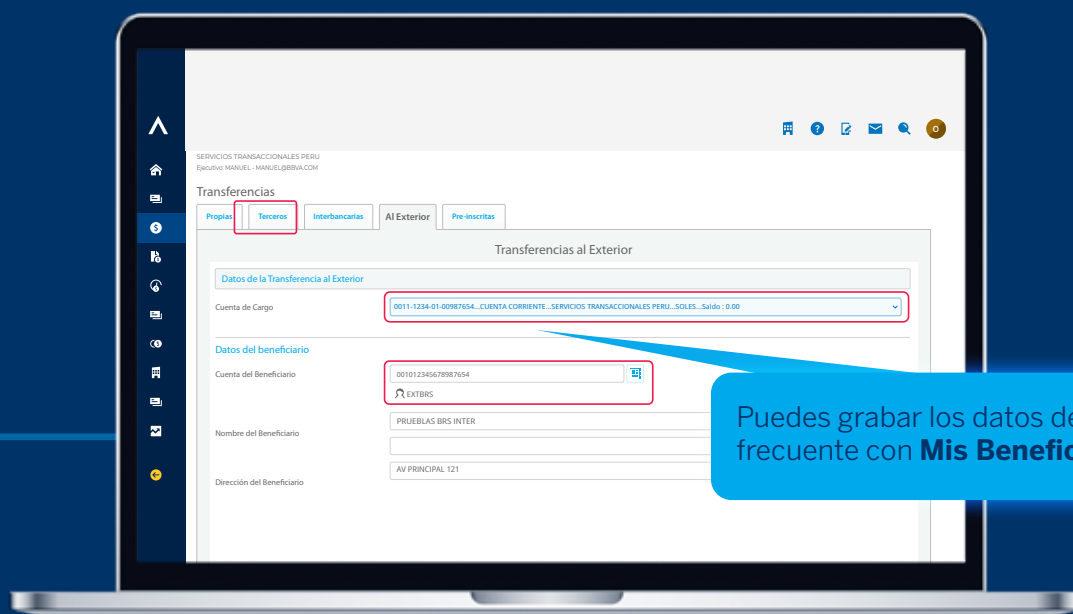


1

Dirígete a la **sección Pagos** y selecciona **"Transferencias individuales"**



2 En la opción “**Al exterior**”, selecciona la cuenta de cargo e ingresa los datos del beneficiario



Te compartimos algunos tips para tener en cuenta cuando completes la información en los campos:

Caracteres no válidos



Reemplazarlos por



Por ejemplo:

#	Nr.
°	Nr.
\$	USD
%	Por ciento
Ñ	N
ñ	n
' (no tildes)	

Ejemplos:	Incorrecto	Información Correcta
Dirección	Av. Arequipa N° 45	Av. Arequipa Nr. 45
Factura	Factura # 0011223344	Factura Nr. 0011223344

Datos del beneficiario

Cuenta del Beneficiario

Nombre del Beneficiario

Dirección del Beneficiario

Moneda/Importe

Nro. Avance (Opcional)

Gastos



INCORRECTO
Campos "Nombre" o "Dirección" Cortados

Si cortas la información de los campos, se presentarán errores en la transferencia

Datos del beneficiario

Cuenta del Beneficiario

Nombre del Beneficiario

Dirección del Beneficiario

Moneda/Importe

Nro. Avance (Opcional)

Gastos



CORRECTO
Campos "Nombre" o "Dirección" Completos

Tendrás dos casillas para ingresar Nombre y Dirección del beneficiario. Es muy importante que no cortes la información de los campos



Recuerda que puedes elegir el tipo de operación y comisiones asociadas:

- **Beneficiario (SHA):** Solo asumirás las comisiones que cobre BBVA, los costos adicionales los descontarán del importe de la transferencia.
- **Ordenante (OUR):** Asumirás las comisiones que cobre BBVA y también del banco corresponsal.



*Recuerda que podrían haber otros gastos que tu empresa deba asumir que serán descontados del monto que envíes. Esto dependerá de cada operación.

Por ejemplo: Gastos del banco intermediario o del banco beneficiario.

Transferencias individuales

Datos del beneficiario

Cuenta del beneficiario: BE4234567890123

Nombre del Beneficiario: EMPRESA BELGICA EUROS

Dirección del Beneficiario: BELGICA

Moneda/Importe: Dólares 1

Nro. Avance (Opcional):

Gastos: Beneficiario, Beneficiario, Ordenante

Referencia:

IMPORTANTE

Para la referencia del pago: Tienes hasta 70 caracteres para el llenado.

Ejemplo: Pago flete compra de materia prima. Factura FO-1234

3

Coloca los datos del banco destino incluyendo el código SWIFT o ABA y valida el código. Si se encuentran en el sistema, **la información se completará automáticamente**

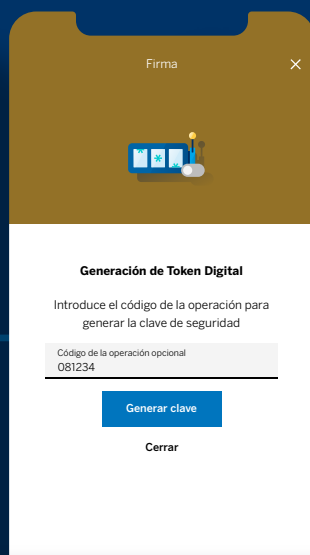
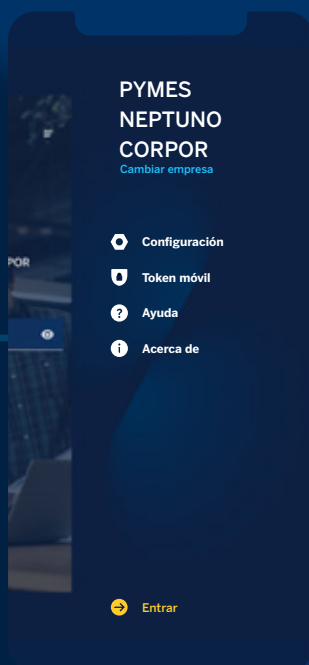
Si vas a utilizar un banco intermediario, marca la casilla

Recuerda que si tu beneficiario está en un país de la comunidad europea, debes colocar el **IBAN**

¡Asegúrate de ingresar el código **correctamente!**

Existen países que no hacen ABONOS AUTOMÁTICOS porque sus leyes les piden sustentar la procedencia de los fondos (por el tipo de cambio o por firma de distintos documentos) como Brasil, Chile, Argentina y Colombia. Los beneficiarios deben de acercarse al banco de destino para solicitar el abono de su pago.

4 Finalmente, valida la solicitud. Envíalo a pendiente de firma o autorízalo con tu Token Digital del App BBVA Empresas, **¡y listo!**

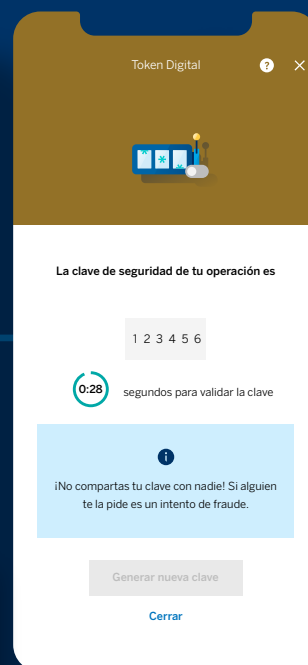


Ingresa el siguiente código de operación en tu App BBVA Empresas y genera tu Token Digital

857335

Token Digital:

.....



Si utilizas la **nueva App BBVA Empresas**

Ingresa el código de 6 dígitos en la nueva App y genera el Token Digital

Para más información o resolver tus dudas, comunícate con nosotros:
solucionesempresas@bbva.com o al **(+51) 595 - 1200**