

Guía Rápida de Acceso a Webex

1

Para participar de la Junta Obligatoria Anual de Accionistas del banco BBVA Perú, deberás registrarte conforme a lo indicado en el “Documento informativo sobre el Procedimiento para la Celebración de Juntas de Accionistas No Presencial que se encuentra en la siguiente dirección:

<https://www.bbva.pe/personas/nuestro-banco/investor-relations/junta-de-accionistas.html>



2

Luego de su registro se te enviará un email con la invitación y el enlace a la reunión. En la bandeja de entrada de tu correo, abre el email de la invitación a la Junta Obligatoria Anual de Accionistas. Luego haz clic al enlace que te llevará a la sesión virtual.

<https://bbva.webex.com/bbva/j.php?MTID=me906d5b1237d4a8c2e373c07ba6fd619>

ACCIONISTAS BBVA (BZG03905) (enviado por sergio.barreto@bbva.com)

20:50 (hace 0 minutos)

para mí ▼

Estimados Sres. Accionistas, buenos días.

Como es de su conocimiento, el día de jueves 27 de marzo de 2025 a las 9:00 am (hora peruana), se llevará a cabo la junta obligatoria anual de accionistas NO PRESENCIAL del Banco BBVA Perú. Para ello, adjunto remitimos el manual de acceso, para que pueda participar de la junta de accionistas de manera remota. Cabe recordar que dicho manual fue incluido en el aviso de convocatoria comunicado como hecho de importancia el día 27 de febrero de 2025, encontrándose también a disposición en nuestra página web, a través del siguiente enlace: <https://www.bbva.pe/content/dam/public-web/peru/documents/personas/guia-de-acceso-2025.pdf>

En tal sentido, el día jueves 27 de marzo de 2025, con una anticipación recomendada de 60 minutos, deberá conectarse al siguiente enlace, y seguir las indicaciones del manual adjunto. ~~El enlace es:~~ <https://bbva.webex.com/bbva/j.php?MTID=me906d5b1237d4a8c2e373c07ba6fd619>

No se requiere de clave de acceso, solo debe introducir **su nombre completo y el correo electrónico con el que se ha acreditado.**

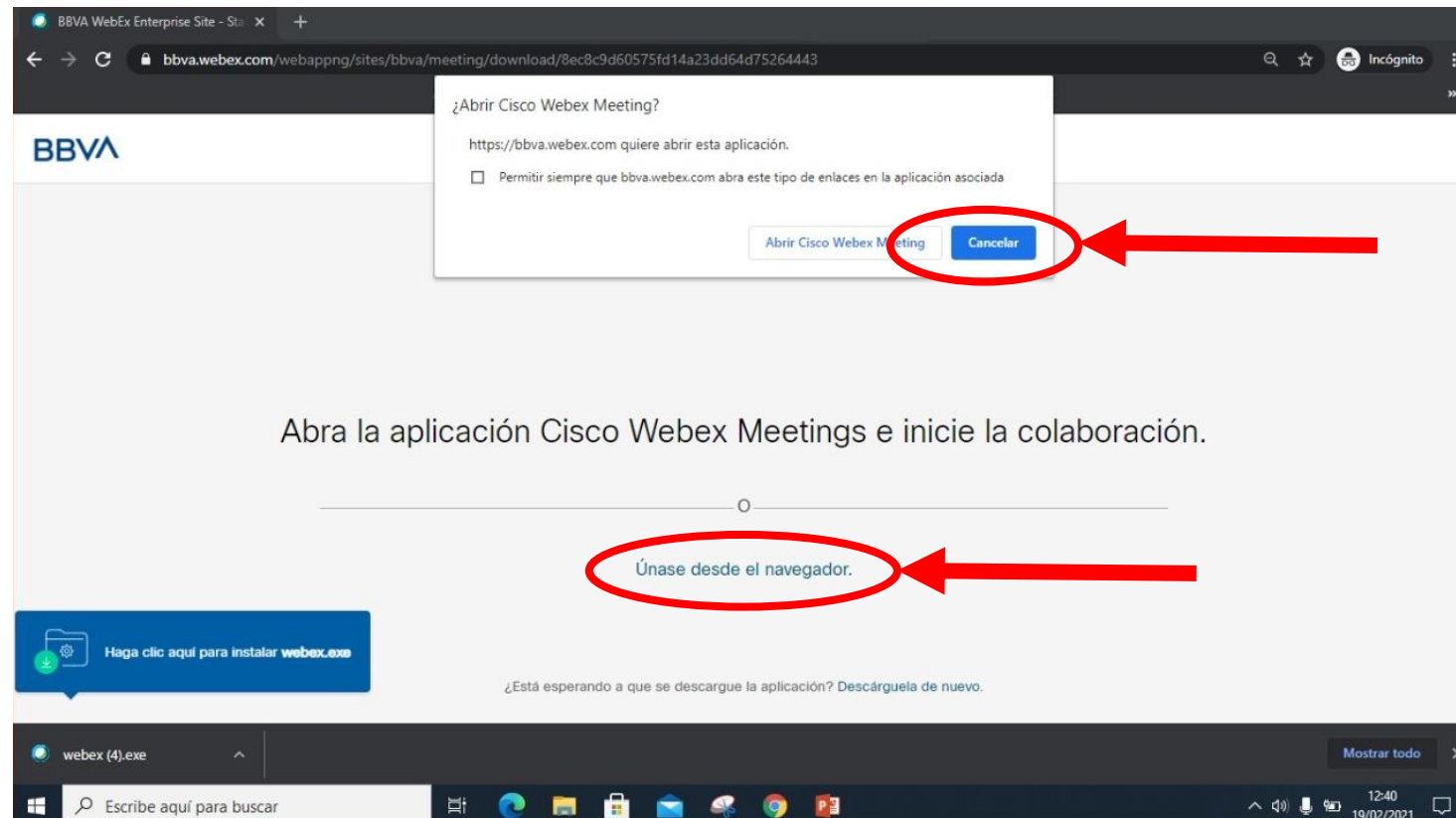
En caso presente algún inconveniente con relación a las instrucciones del manual adjunto, o tenga dificultades al conectarse a la reunión, puede comunicarse al teléfono 993-902-105, o al correo electrónico oscar.urbina@bbva.com, a fin de brindarle la asistencia necesaria.

Quedamos a su disposición para cualquier consulta o coordinación necesaria.

Cordialmente,

3

Luego de darle clic a la invitación, se abrirá una pestaña en tu navegador donde se carga la reunión a la que deseas ingresar, una vez cargada, presiona “Cancelar” del mensaje emergente y posteriormente selecciona “Únase desde el navegador”



4

Ingresa los datos requeridos en los campos correspondientes. Nombre, apellido y de ser el caso, empresa que representas (serán visibles para los demás asistentes a la reunión) y el correo electrónico autorizado. Al completar los campos, selecciona “Siguiente”

Llena el campo con tu nombre completo seguido de un guion y la empresa que representas, de ser el caso (Ej. NOMBRE APELLIDO - EMPRESA)

BBVA WebEx Enterprise Site - Site x

bbva.webex.com/webappng/sites/bbva/meeting/download/872863a5ded04ddb87d0cc2c933c37c3?siteurl=bbva&MTID=mb6433b3b5dd42fde0d5351211784158...

JUNTA DE ACCIONISTAS BANCO BBVA PERÚ
15:00 - 17:00(UTC+01:00)

Introduzca su información

NOMBRE APELLIDO - EMPRESA

correodemo@bbva.com

Siguiente

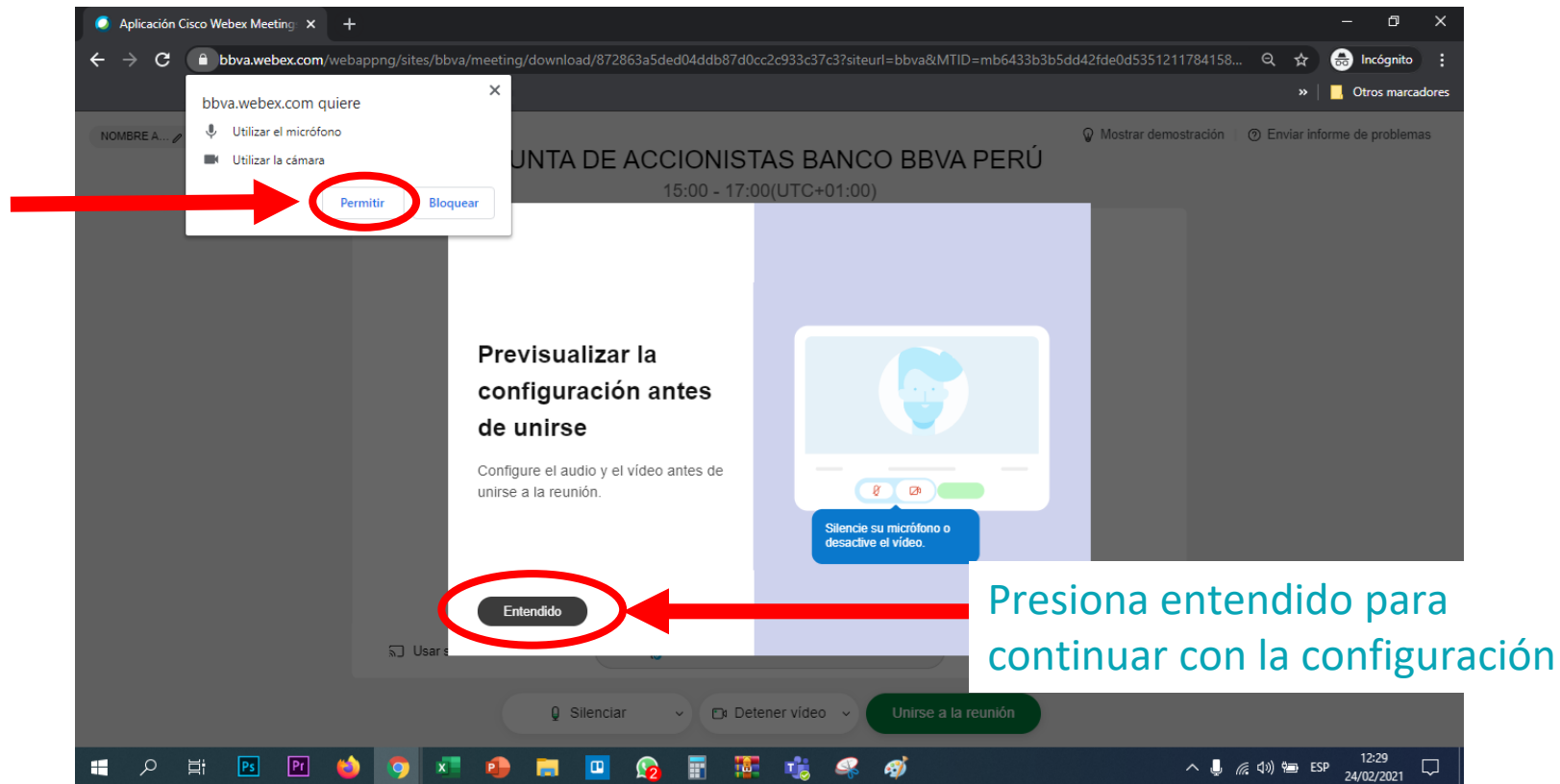
¿Ya tiene una cuenta? [Iniciar sesión](#)

Indica el correo tu correo autorizado por BBVA

Oprime siguiente luego de completar los datos

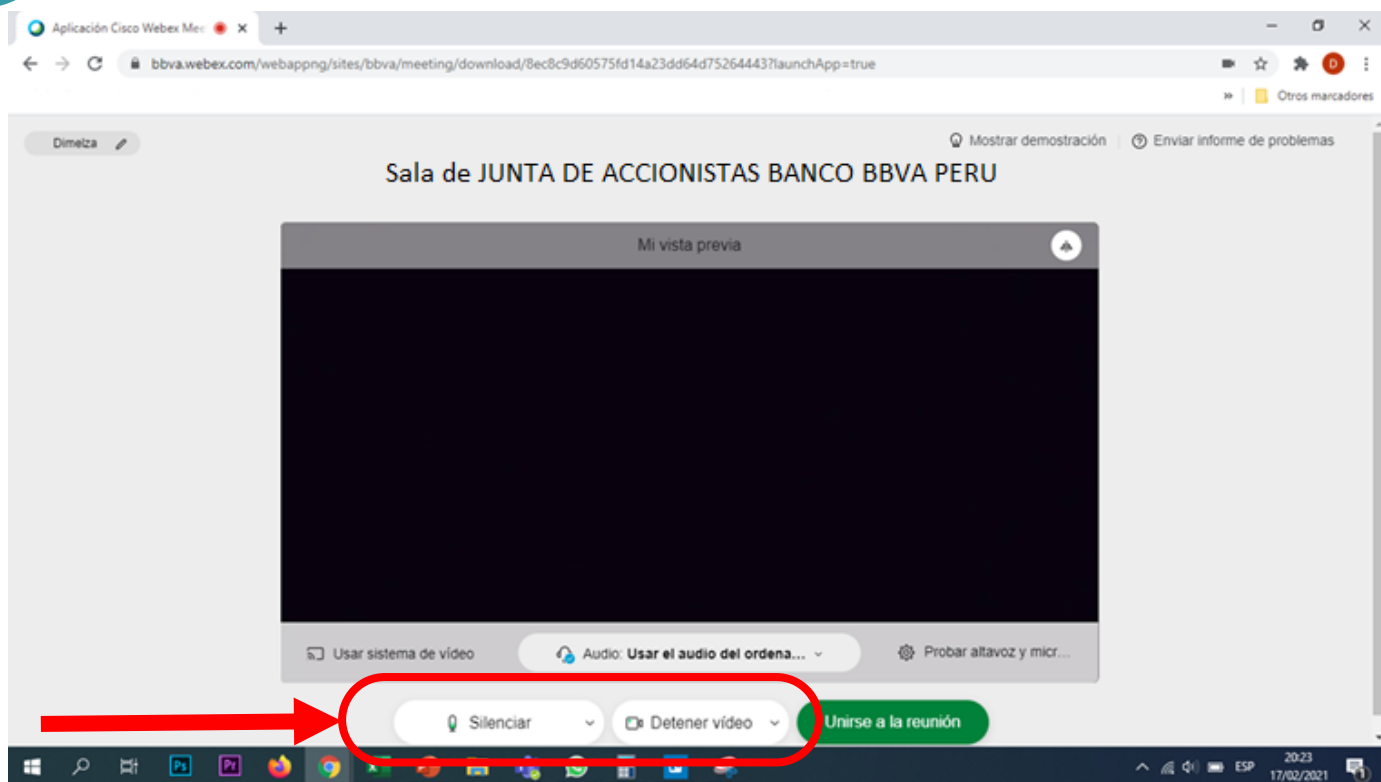
5

Configura el audio de tu equipo para que puedas interactuar durante la reunión. Selecciona “Permitir” en el aviso emergente para que puedas activar el micrófono y la cámara.



6

Una vez hayas ingresado, desactiva la cámara y el micrófono antes de iniciar la reunión. (Luego podrás activarlos en caso de ser necesario). Posteriormente, presiona “Unirse a la reunión”



7

Espera un momento hasta que el organizador te brinde acceso a la Junta de Accionistas Banco BBVA Perú 2025



INICIO DE LA SESIÓN

Una vez iniciada la Junta Obligatoria Anual de Accionistas del Banco, se transmitirá la imagen del presidente y secretario de la junta durante toda la sesión.

El presidente de la junta declarará instalada la Junta Obligatoria Anual de Accionistas del Banco, una vez comprobado que se cuenta con el quórum requerido, verificado a través del sistema WebEx el cual permite llevar un registro de asistencia y obtener un listado de asistentes a la junta, lo que será certificado notarialmente.

El Presidente de la junta dará inicio a la sesión, procediéndose a la lectura de la agenda.

Seguidamente, el secretario de la junta expondrá acerca de la actividad del Banco durante el ejercicio 2023.

En todo momento, su micrófono deberá permanecer apagado.

Concluida la exposición del secretario de la junta se procederá a votar los puntos de agenda.

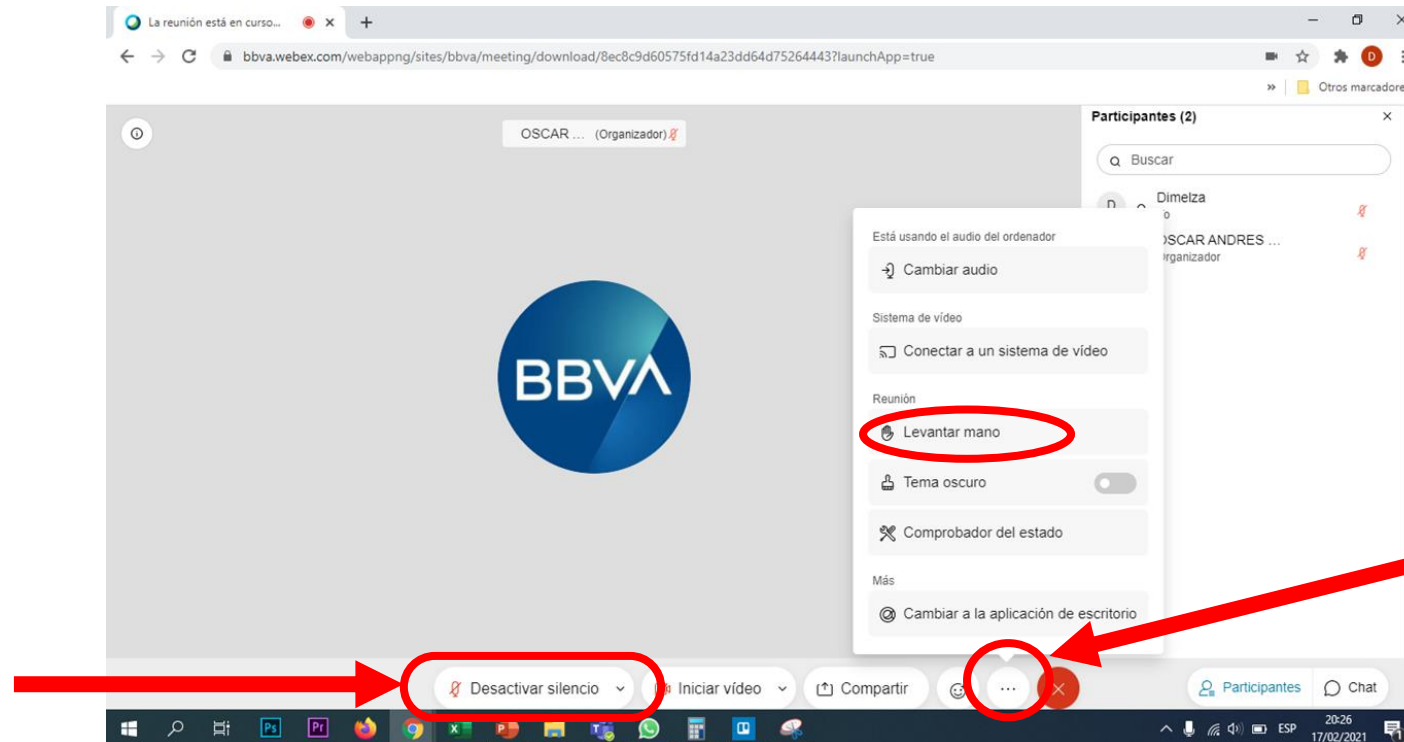
8

DESARROLLO DE LA SESIÓN – VOTACIÓN

Cuando el secretario de la junta someta a votación cada una de las propuestas, en caso te encuentres en contra de la propuesta o te abstengas a esta, selecciona la opción “levantar la mano” para pedir la palabra al moderador

Recuerda mantener el micrófono apagado y solo encenderlo cuando te cedan el derecho a palabra, identifícate con tu nombre y al accionista que representas (de ser el caso) y, procede a dar tu voto en contra u opinión, de ser el caso.

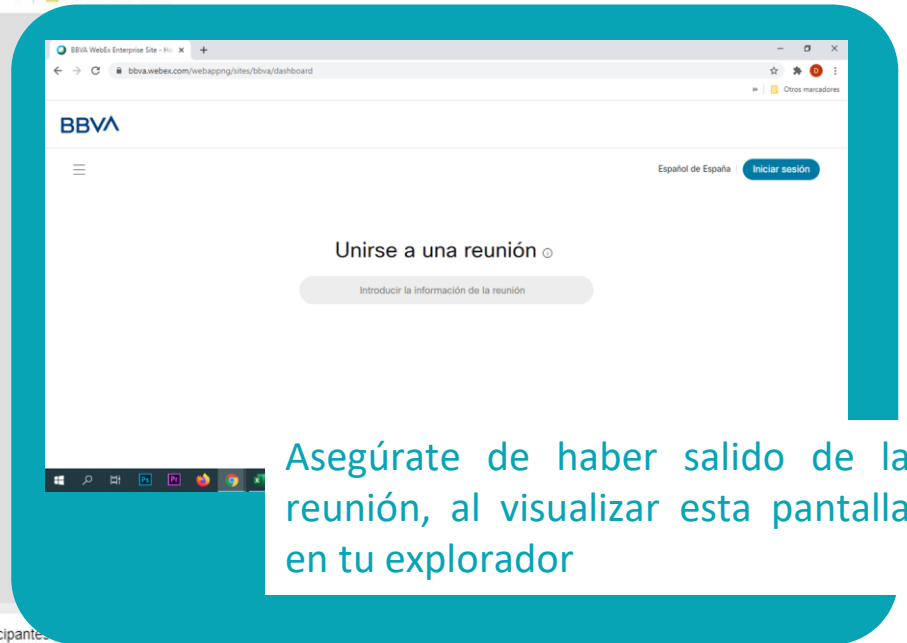

Desactiva el micrófono al finalizar tu intervención



Puedes seleccionar los tres puntos para desplegar el menú donde podrás “levantar la mano” y pedir la palabra durante la Junta de Accionistas

9

Una vez terminada la sesión, para salir presiona el botón rojo con la “X” y haz clic en “Abandonar la reunión”



Asegúrate de haber salido de la reunión, al visualizar esta pantalla en tu explorador