

# Informe para Inversionistas

Presentación

4T22

# Disclaimer

Este documento ha sido elaborado como parte de las políticas de información y transparencia de BBVA y contiene información pública, de fuente propia y proporcionada por terceros, que puede ser corroborada con sus fuentes.

Este documento ha sido preparado únicamente con propósitos informativos y no constituye, ni debe interpretarse como, una oferta, invitación o solicitud de una oferta para suscribir o adquirir valores emitidos por BBVA. Cualquier decisión de invertir en valores en relación con una emisión específica debe realizarse única y exclusivamente sobre la base de la información establecida en el prospecto pertinente presentado por la empresa en relación con dicha emisión. Nadie que conozca la información contenida en este informe debe considerarlo definitivo, ya que está sujeto a cambios y modificaciones. Este documento y su contenido no constituyen la base para ningún tipo de contrato o compromiso.

No está permitida la copia, reproducción y/o distribución total o parcial de este documento, sin contar con la previa autorización de BBVA.

# Índice

01 Economía & Sistema Financiero

02 Acerca de BBVA Perú

03 Datos Financieros

04 Ratings

05 Responsabilidad Social y  
Corporativa

ANEXO

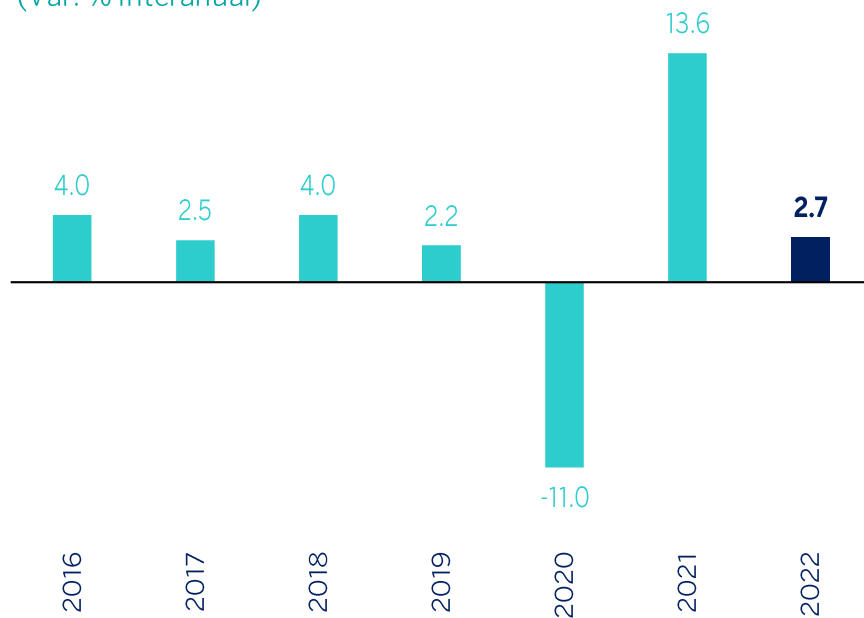
Deuda Emitida

01

# Economía & Sistema Financiero

# Tras el rebote del 2021, la actividad económica creció un 2.7% en el 2022, un año complicado tanto del lado externo como local

PIB  
(Var. % Interanual)



## ENTORNO EXTERNO

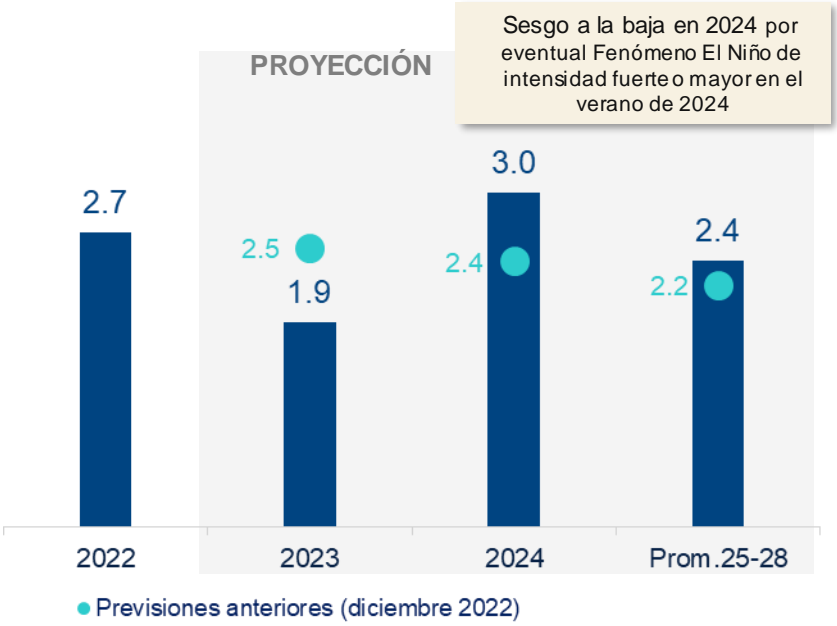
- Guerra en Ucrania
- Aumento sostenido de las tasas de interés
- Moderación del crecimiento mundial
- Disminución de los precios de los metales en la segunda mitad del año

## ENTORNO LOCAL

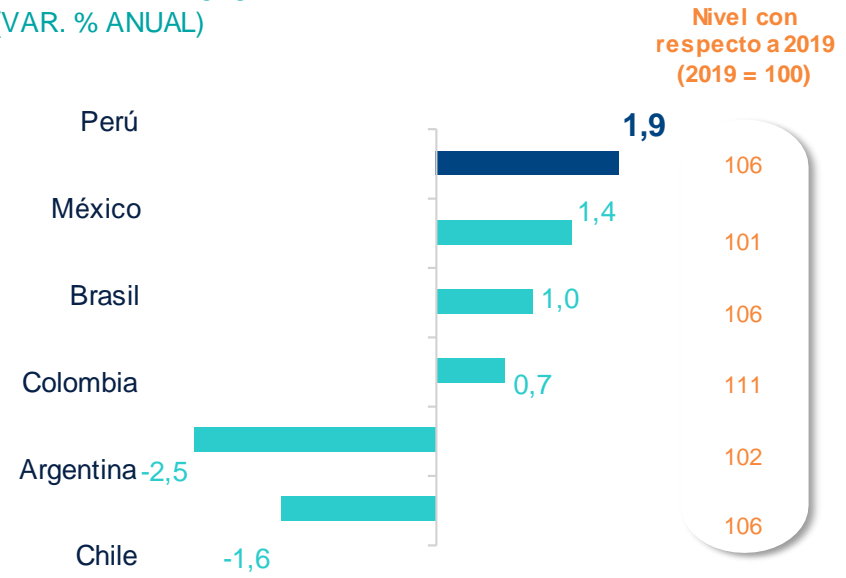
- Se disipa el efecto Post COVID
- Importante incremento de precios (erosión del poder adquisitivo)
- Aumento sostenido de las tasas de interés
- Escalamiento de la conflictividad social
- En lo positivo, inicio de operaciones de la mina cuprífera Quellaveco.
- A pesar de los disturbios en el país, al cambio de administración le siguió una significativa mejora de las confianzas.

# Para el 2023, se estima que el PBI crezca 1.9%, por debajo del escenario anterior, e impulsado por las actividades extractivas y un mejor contexto global

## PIB (VAR. % ANUAL)



## PIB LATAM: 2023 (VAR. % ANUAL)



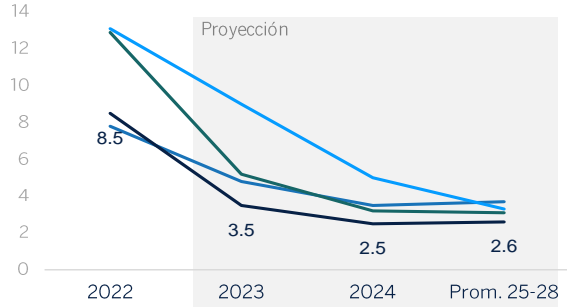
El crecimiento de Perú será el más alto dentro del grupo de economías más grandes de la región

Fuente: BCRPy BBVA Research.

# Asimismo, mantenemos una de las menores inflaciones y sólidos fundamentos, con bajos niveles relativos de Deuda Pública y altas Reservas Internacionales

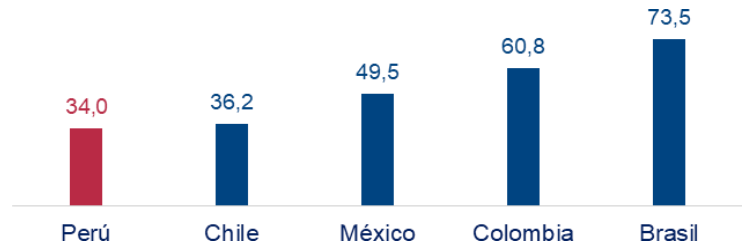
## INFLACIÓN

(%, a fin de periodo)



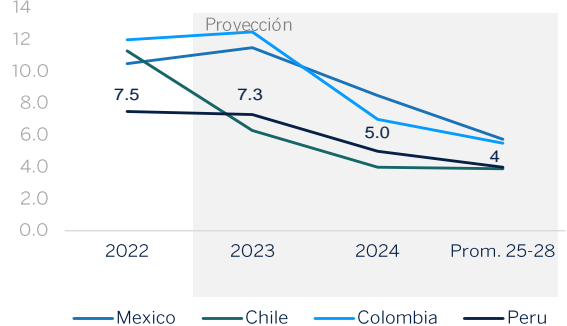
## DEUDA PÚBLICA BRUTA 2022

(% PIB)



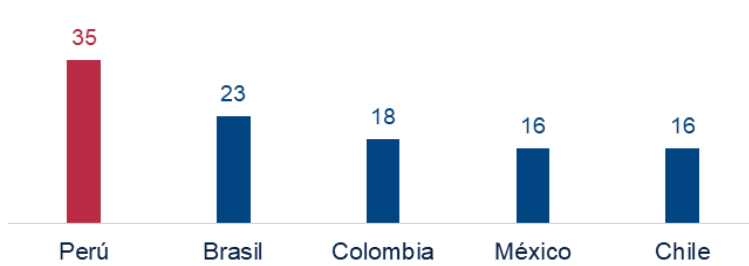
## TASA DE REFERENCIA

(%)



## RESERVAS INTERNACIONALES NETAS 2021

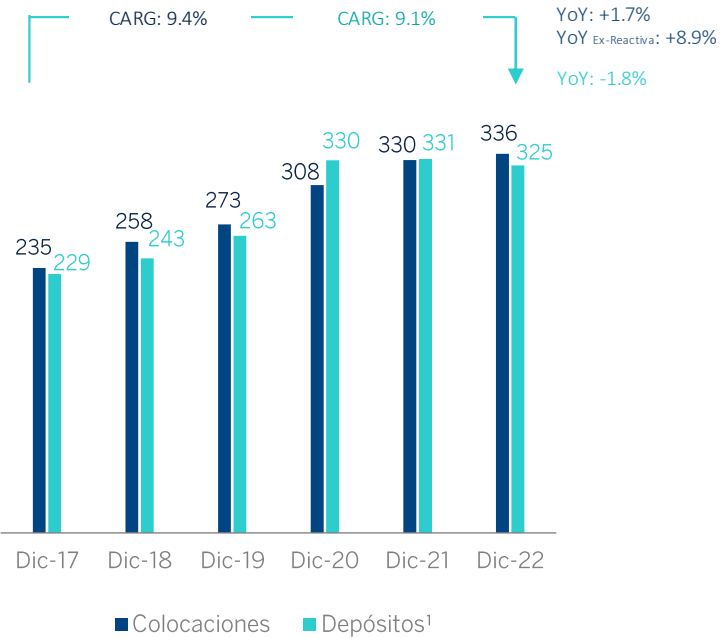
(% PIB)



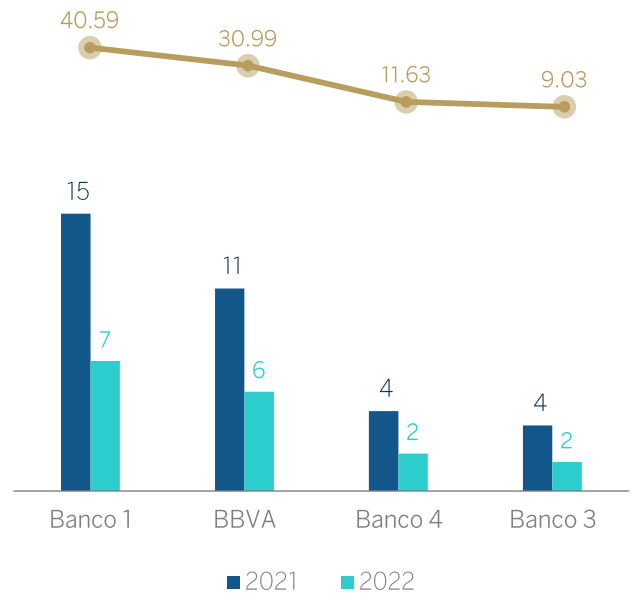
Fuente: BCRP y BBVA Research.

# Sistema Bancario Peruano, las Colocaciones crecen en Particulares y Pequeñas Empresas; mientras que, los Recursos disminuyen por Transaccionales de Empresas

COLOCACIONES VIGENTES Y DEPÓSITOS<sup>1</sup>  
(S/ MILES DE MILLONES)



COLOCACIONES REACTIVA Y MARKET SHARE  
(S/ MILES DE MILLONES, % - DICIEMBRE)



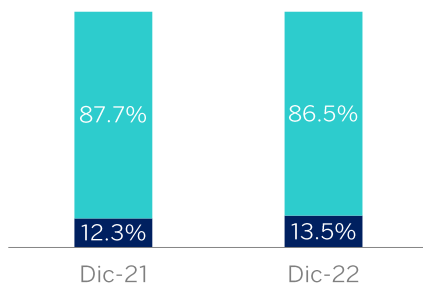
<sup>1</sup>Se excluyen otras obligaciones de depósitos  
Fuente: Superintendencia de Banca, Seguros y AFP (SBS).



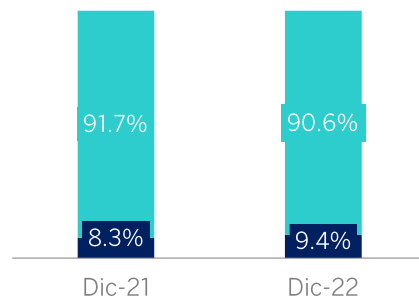
# Sistema Financiero Peruano (DICIEMBRE 2022)

Sistema Financiero Peruano	Institución	Coloc. Netas (S/ Millones)	YoY (%)	Depósitos (S/ Millones)	YoY (%)	Utilidad Neta (S/ Millones)	YoY (%)
Sistema Bancario	Bancos (17)	335,355	2%	325,990	-2%	10,119	40%
	Banco de la Nación	9,278	28%	41,496	-3%	887	150%
Otras Instituciones Financieras	Cajas Municipales (12)	30,225	14%	27,682	12%	377	212%
	Financieras (9)	12,631	13%	8,094	9%	441	233%
	Cajas Rurales (6)	2,120	6%	1,764	14%	-41	-36%
	Empresas Crediticias (7)	3,005	24%	-	-	-47	-220%
	Leasing (1)	-	-	-	-	-	-
	COFIDE	5,666	16%	415	1650%	34	-18%
	Agrobanco	270	17%	-	-	38	-222%
Total SSFF		398,550	4%	405,440	-1%	11,807	51%

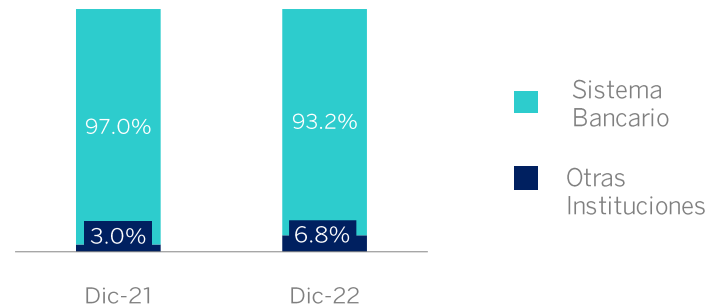
## COLOCACIONES



## DEPÓSITOS<sup>1</sup>



## UTILIDAD NETA



Los cuatro principales bancos concentran el 84% del total de créditos y 83% depósitos del sistema bancario.

<sup>1</sup>Se excluyen otras obligaciones de depósitos  
Fuente: SBS

# 02

## Acerca de BBVA Perú

# BBVA Perú cuenta con el respaldo de dos grandes grupos: BBVA y Grupo Breca



**Grupo BBVA**

**Grupo BRECA**

*Grupo empresarial fundado por la familia Brescia Cafferata, es uno de los mayores conglomerados empresariales peruanos.*

>50 empresas



46.12%

46.12%

## BBVA Perú

**Principales Subsidiarias:**

BBVA Asset Management SAF  
BBVA Sociedad Agente de Bolsa



AFPs  
Aseguradoras  
Fondos de Inv.  
Accionistas Retail



7.76%  
Float BVL



# Acerca del Grupo BBVA

## PRESENCIA GLOBAL BBVA

Diciembre 2022



países  
>25

oficinas  
6,040

colaboradores  
115,675

## CAPACIDADES DIGITALES

Diciembre 2022

### CLIENTES

digitales  
49.0 M

móviles  
47.4 M

### VENTAS DIGITALES

unidades  
78%

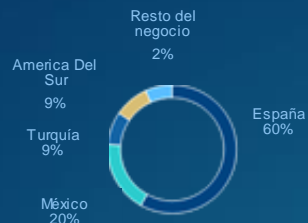
Fuente: Grupo BBVA

Nuestro Propósito  
“Poner al alcance de todos las oportunidades de esta era”

## DIVERSIFICACIÓN BAJO UN MODELO DESCENTRALIZADO

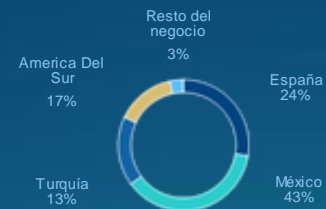
Diciembre 2022

### TOTAL ACTIVOS (DICIEMBRE 2022)



Total activos  
713 bn €

### MARGEN BRUTO DICIEMBRE 2022



Resultados netos atribuidos  
6,420 M €

## DESARROLLO SOSTENIBLE Y CONTRIBUCIÓN A LA SOCIEDAD

Nuevo objetivo de BBVA para el 2025



300 bn €

entre el 2018 y 2025

136 bn €

financiados hasta diciembre 2022

## FRANQUICIAS LÍDERES

Ranking y cuota de mercado (%)

	ESPAÑA	#3	13.4%
	MÉXICO	#1	24.3%
	TURQUÍA	#2	17.7%
	PERÚ	#2	20.5%
	COLOMBIA	#4	11.0%

# Ruta BBVA Perú alineada a la estrategia global

## NUESTRO PROPÓSITO

“Poner al alcance de todos **las oportunidades** de esta nueva era

## PRIORIDADES ESTRATÉGICAS



Mejorar la **salud financiera** de nuestros clientes



Ayudar a nuestros clientes en la transición hacia un **futuro sostenible**



Crecer en **clientes**



Buscar la **excelencia operativa**



El **mejor equipo** y el **más comprometido**



**Datos y Tecnología**

## NUESTROS VALORES



**El cliente** es lo primero



Pensamos en **grande**



Somos un **solo equipo**

# Asimismo, se rige bajo sólidos principios de gestión de liquidez y capital establecidos por el Grupo BBVA

Subsidiarias independientes en la gestión de la liquidez, con robusta supervisión y control de la matriz

Perfil minorista del Grupo con limitada dependencia del fondeo mayorista

Matriz y subsidiarias con capacidad para acceder regularmente al mercado internacional

Amplio colateral de alta calidad disponible, compatible con los requerimientos regulatorios de liquidez de la matriz y subsidiarias



## Subsidiarias

- Gestión autónoma del balance
- Gestión autónoma de liquidez y capital
- Acceso al mercado con propio rating, nombre y crédito
- Responsable de hacer negocios localmente



## Centro Corporativo

- Directrices para la supervisión de capital y liquidez / COAP
- Cultura de riesgos universal



## Ventajas

- Disciplina de mercado e incentivos adecuados / crecimiento sostenible del crédito
- Orientación a mediano plazo / consistente con banca minorista
- Firewalls naturales / limitan el contagio
- Protege la estabilidad financiera / resistencia comprobada durante la crisis
- Ayuda al desarrollo de los mercados de capital locales
- Buffers en balances diferentes

*Modelo  
Descentralizado*

03

# Datos Financieros

# Principales mensajes 2022

1	<b>ALTA RENTABILIDAD</b> Y CRECIMIENTO DE BDI	BDI (S/ MM, %) 1,913 +23% YOY	ROE (% pbs) 18.2% +2 pp YOY	ROA (% pbs) 1.88% +42 pbs YOY
2	<b>ADECUADA</b> GESTIÓN DE EFICIENCIA	RATIO DE EFICIENCIA (%) 39.07% a 4T22 vs +26 pbs YOY +42.52% prom. Sistema Bancario		
3	<b>SÓLIDA</b> CALIDAD CREDITICIA	COSTE DE RIESGO (%) 1.37% vs. 1.03% en 2021 vs. 2.65% en 2020	RATIO DE MORA (%) 4.37% vs 3.95% prom. Sist. Bancario	RATIO DE COBERTURA (%) 144.64% vs 148.46% prom. Sist. Bancario
4	<b>BUENOS</b> RATIOS DE CAPITAL Y LIQUIDEZ	CAPITAL GLOBAL (%) 13.96%	CET1 (%) 10.39%	Colocaciones/Depósitos (%) 103%
5	<b>DESTACANDO</b> EN LA ESTRATEGIA DIGITAL	Clientes móviles +16% YOY	Clientes digitales +18% YOY	App BBVA  Referentes para el mercado en las plataformas digitales.

2022 ha sido un año de gran crecimiento

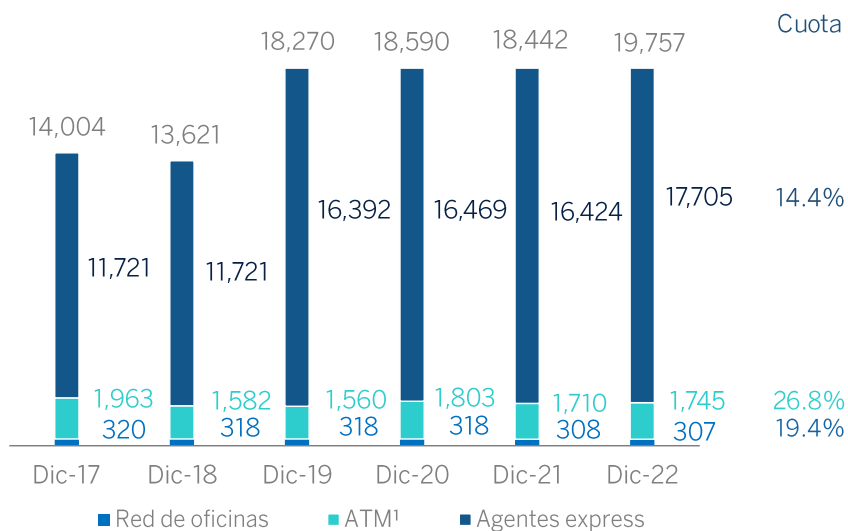


# Sólida plataforma bancaria que ha evolucionado a lo largo de los años

## RED DE DISTRIBUCIÓN (DICIEMBRE 2022)

Una de las más grande del país

- Con 19,757 puntos de servicio
- Más de 8.5 millones de clientes (+7.33% YoY)

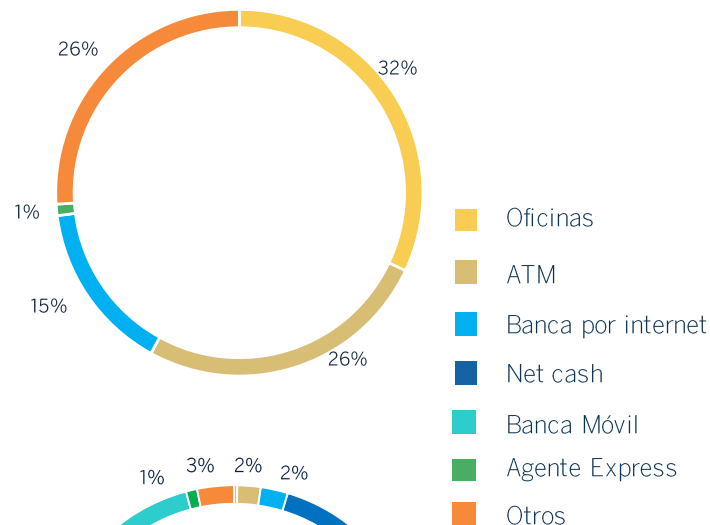


<sup>1</sup>Fuente: Agente express y ATMs de ASBANC.

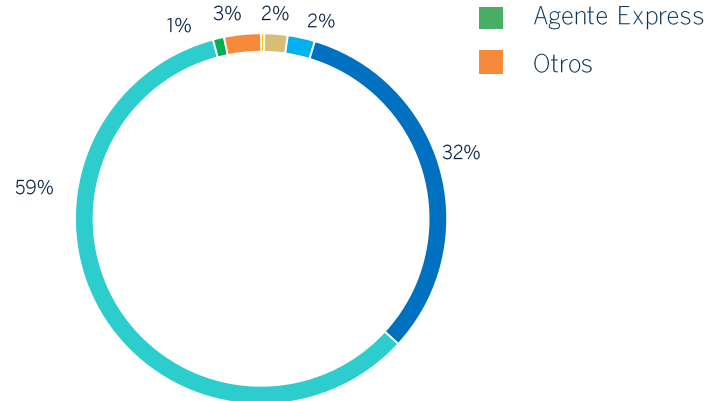
<sup>2</sup>Otros incluye Banca por teléfono, POS, Saldo Express y débito automático  
Fuente: ASBANC, SBS y BBVA

## EVOLUCIÓN DE LAS TRANSACCIONES POR CANAL<sup>2</sup>

2016

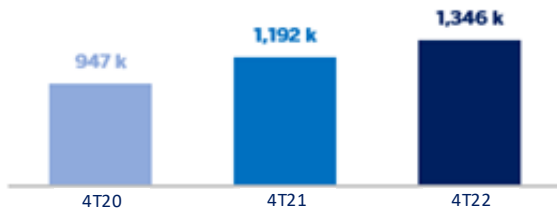


2022



# Con el objetivo de ser el banco digital líder en la región

## CLIENTES ACTIVOS MÓVILES TARGET



## TRANSACCIONES MONETARIAS EN EL APP



## HIGHLIGHTS

- Al cierre del 2022 se hicieron **172 millones de transacciones monetarias**, logrando romper un récord de transacciones en un año.
- **La Banca Móvil** se posicionó como el principal canal transaccional del banco con un **share de 46%**.
- **El 66%** de nuestros clientes target son digitales.
- **Features:** Se relanzó la funcionalidad de Retiro sin tarjeta, dándole mayor protagonismo desde la posición global. Además se agregaron los accesos directos de las operaciones más utilizadas



## UNIDADES DIGITALES (PN + PYMES)



## CATEGORÍAS CON MAYOR CRECIMIENTO

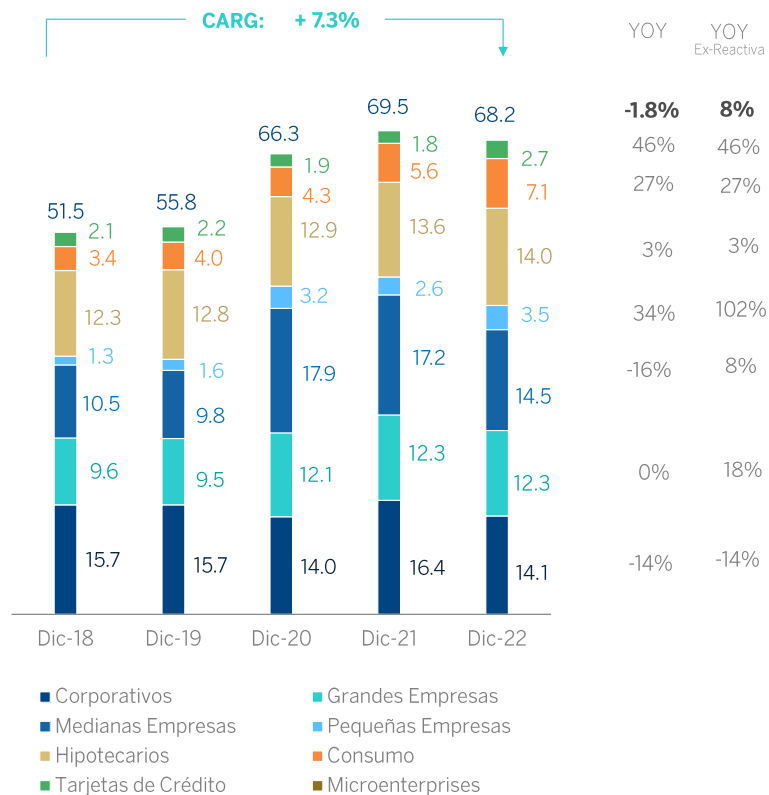
%Unidades Digitales	4T21	4T22
Tarjetas de crédito	47%	63%
Cuentas de ahorro	66%	71%
Consumo	59%	67%

## HIGHLIGHTS

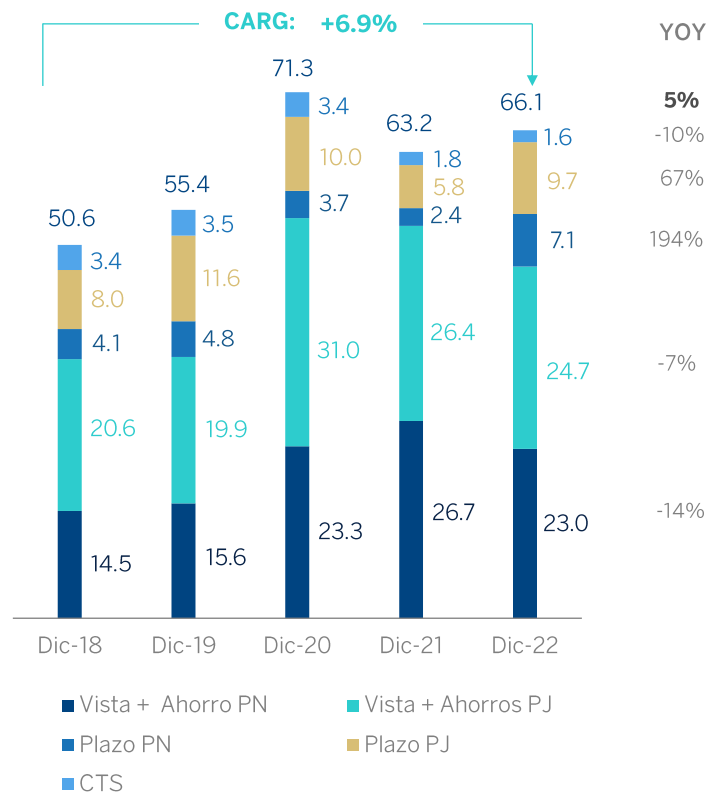
- **Penetración digital en Tarjetas crece a 64%**, apalancado en el aumento de volumen de visitas, mejoras en campañas y acciones en email marketing.
- **En Cuentas, la penetración digital alcanza el 71%**, gracias a campañas promocionales más atractivas y optimización del funnel.
- **En Préstamos de Libre Disponibilidad**, el crecimiento se debe al incremento en el ratio de aprobación del motor digital en el proceso de contratación.

# Colocaciones y Depósitos (S/ Miles de millones)

## COLOCACIONES VIGENTES

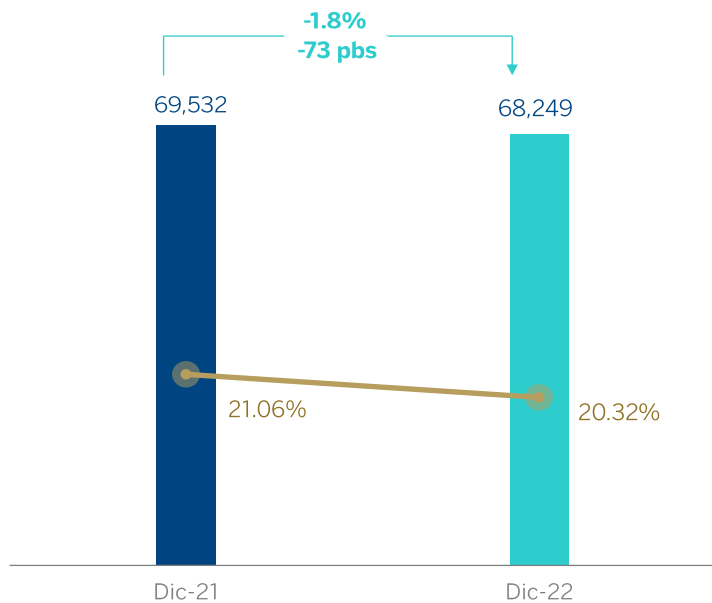


## DEPÓSITOS<sup>1</sup>



<sup>1</sup>Se excluyen otras obligaciones de depósitos  
Fuente: ASBANC y SBS

# Colocaciones (S/ Millones, %)



Saldo

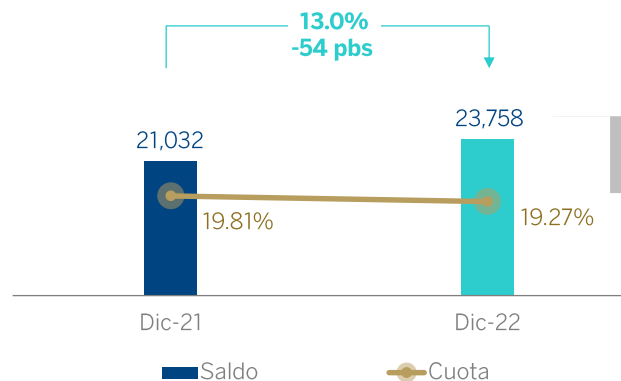
Cuota

Sistema: 335,831  
YoY: +1.7%

Contracción por amortizaciones de Reactiva y menores créditos Corporativos. Destaca el dinamismo de Consumo, Tarjetas y PymesBBVA.

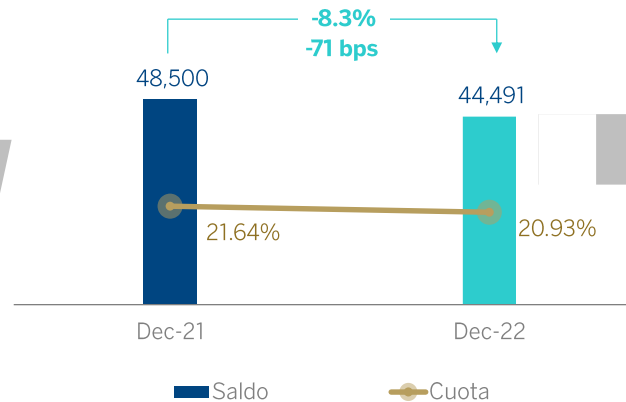
Fuente: ASBANC

## PERSONAS NATURALES



Sistema: 123,290  
YoY: +16.1%

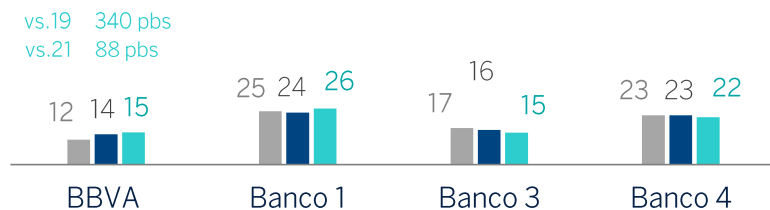
## PERSONAS JURÍDICAS



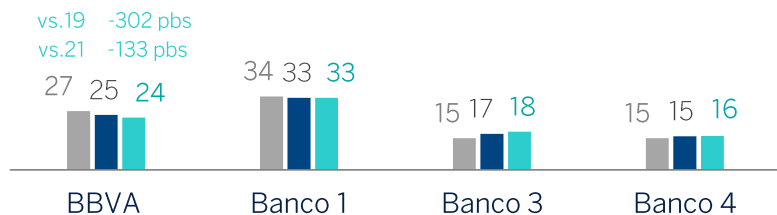
Sistema: 212,541  
YoY: -5.1%

# Participación de mercado – Colocaciones (%)

## CONSUMO + TARJETAS DE CRÉDITO



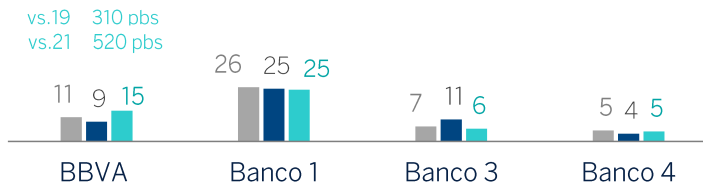
## HIPOTECARIO



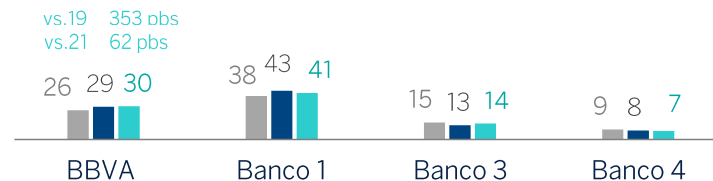
Vamos camino a convertirnos en un **Banco Retail**, con crecimiento interanual de cuota en **PLD + Tarjetas**. Además, ganamos participación en **Medianas, Pequeñas y Grandes Empresas**.

■ Dic-19 ■ Dic-21 ■ Dic-22

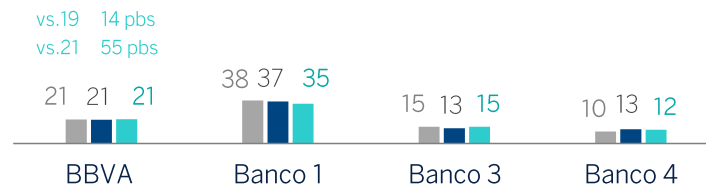
## PEQUEÑAS EMPRESAS Y MICROEMPRESA



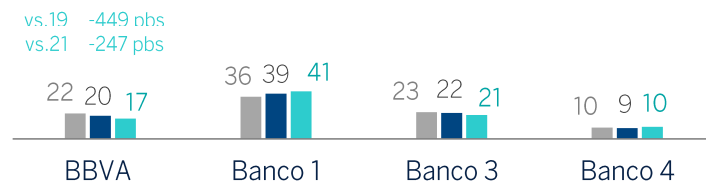
## MEDIANAS EMPRESAS



## GRANDES EMPRESAS

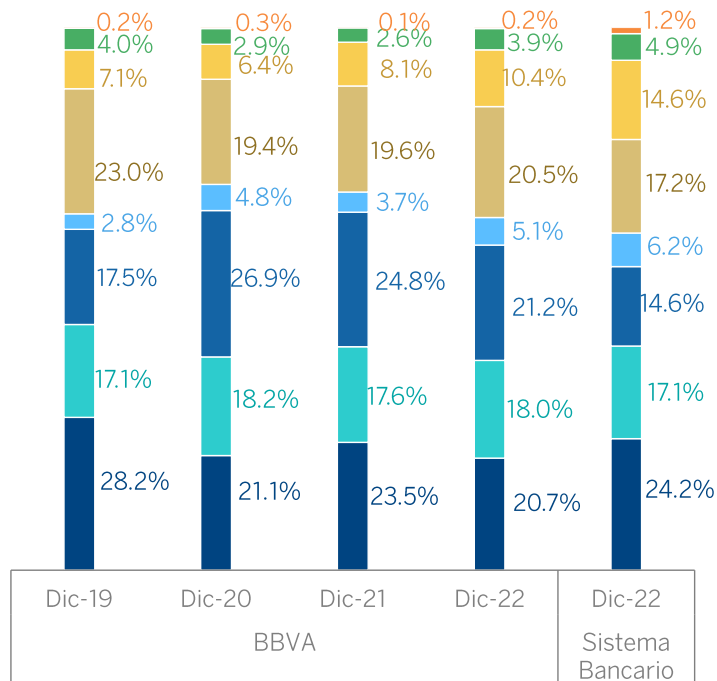


## CORPORATIVO



# Una cartera de créditos diversificada

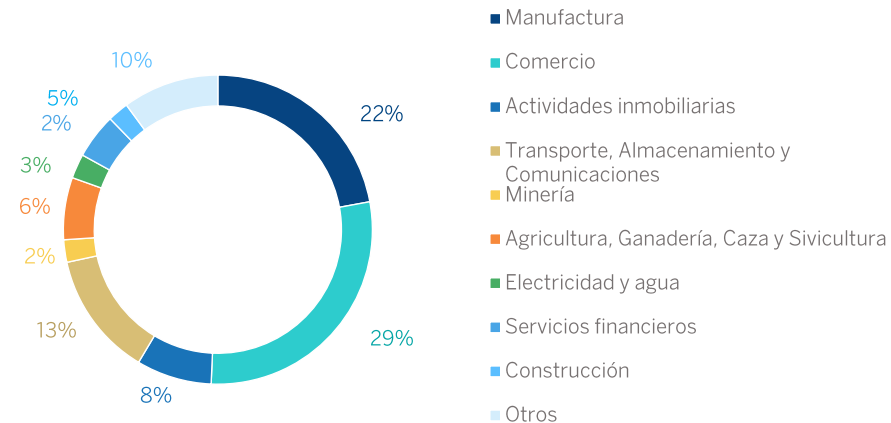
## COLOCACIONES POR SEGMENTOS



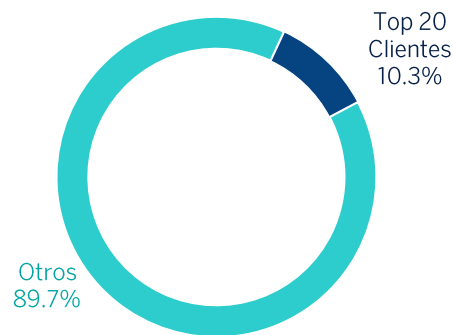
- Corporativos
- Mediana empresa
- Hipotecario
- Tarjetas de crédito
- Grandes empresas
- Pequeña empresa
- Consumo
- Microempresas

Fuente: ASBANC

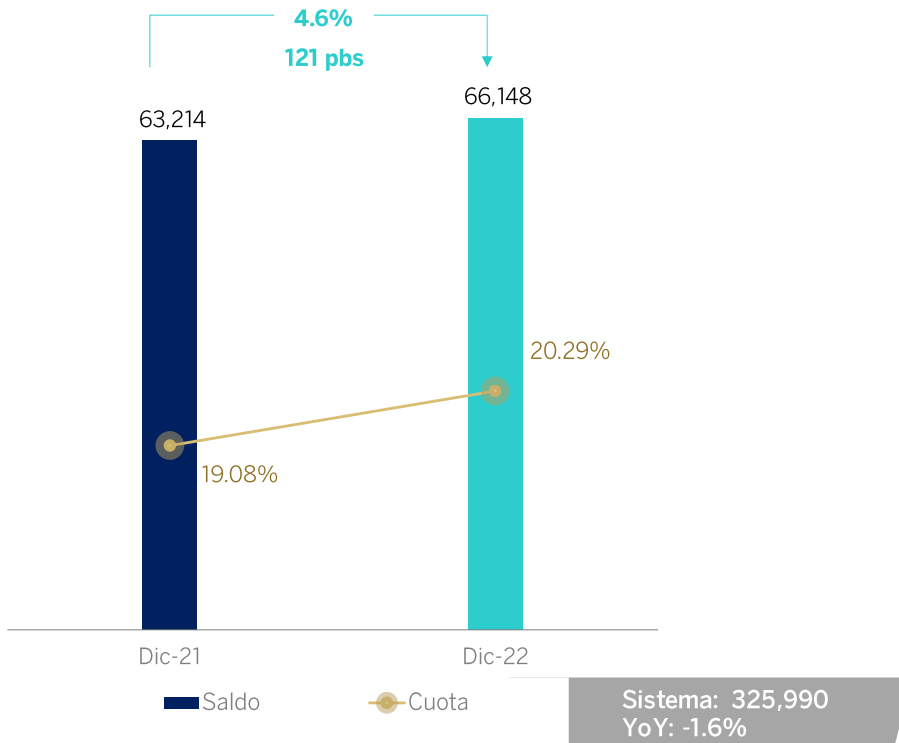
## COLOCACIONES POR SECTOR (DICIEMBRE 2022)



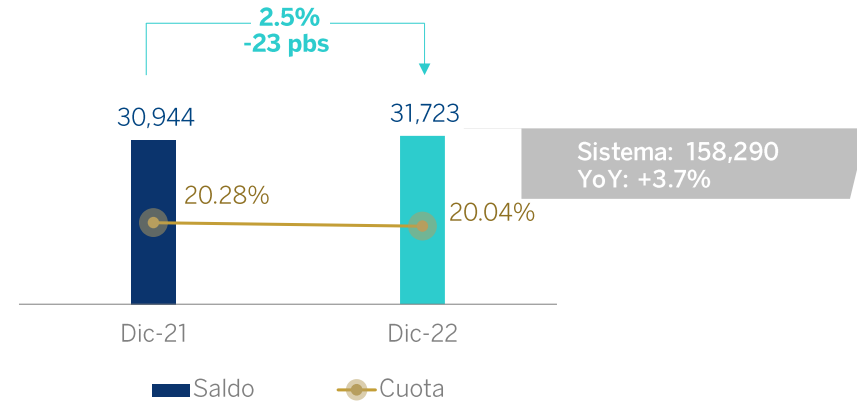
## CONCENTRACIÓN DE RIESGO (DICIEMBRE 2022)



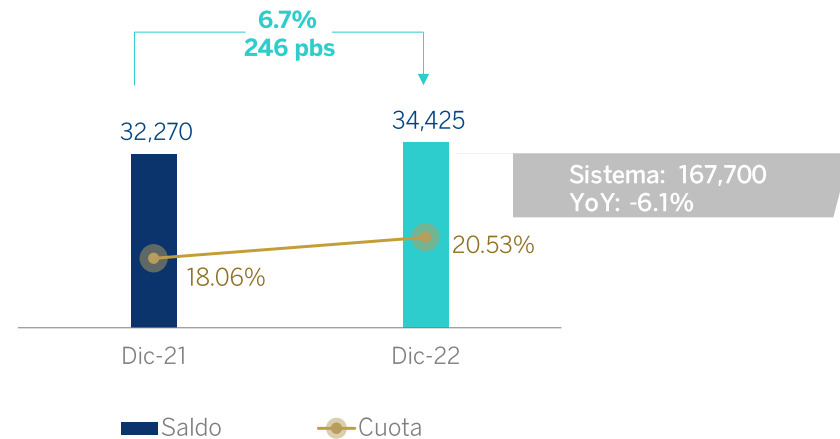
# Depósitos<sup>1</sup> (S/ Millones, %)



## DEPÓSITOS PERSONAS



## DEPÓSITOS EMPRESAS



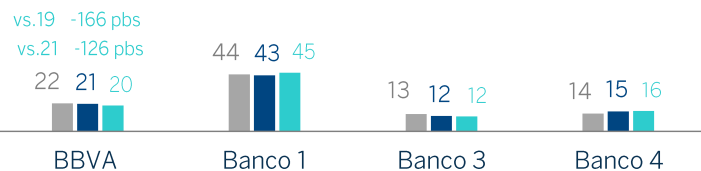
Depósitos con incremento por mayores saldos en Plazo tanto en Particulares como Empresas, dado el aumento de tasas de remuneración y diferentes campañas para captar y retener saldos.

<sup>1</sup> Se excluyen otras obligaciones de depósitos  
Fuente: SBS.

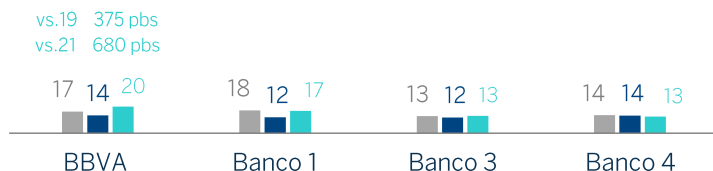
# Participación de mercado – Depósitos<sup>1</sup> (%)

## PERSONAS NATURALES

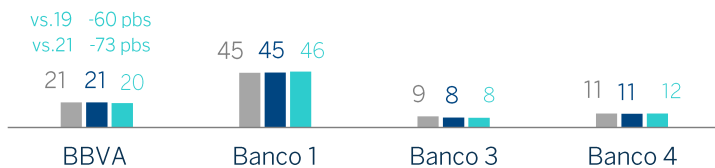
### Vista + Ahorro



### Plazo

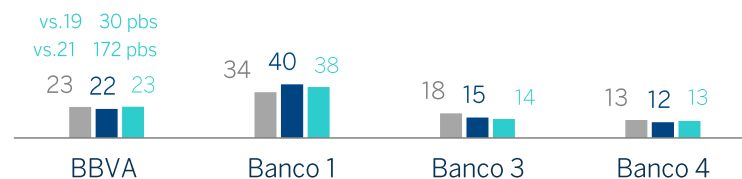


### CTS

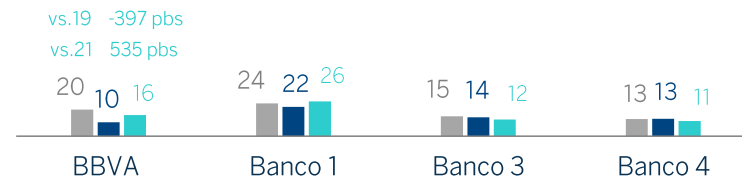


## PERSONAS JURÍDICAS

### Vista + Ahorro



### Plazo



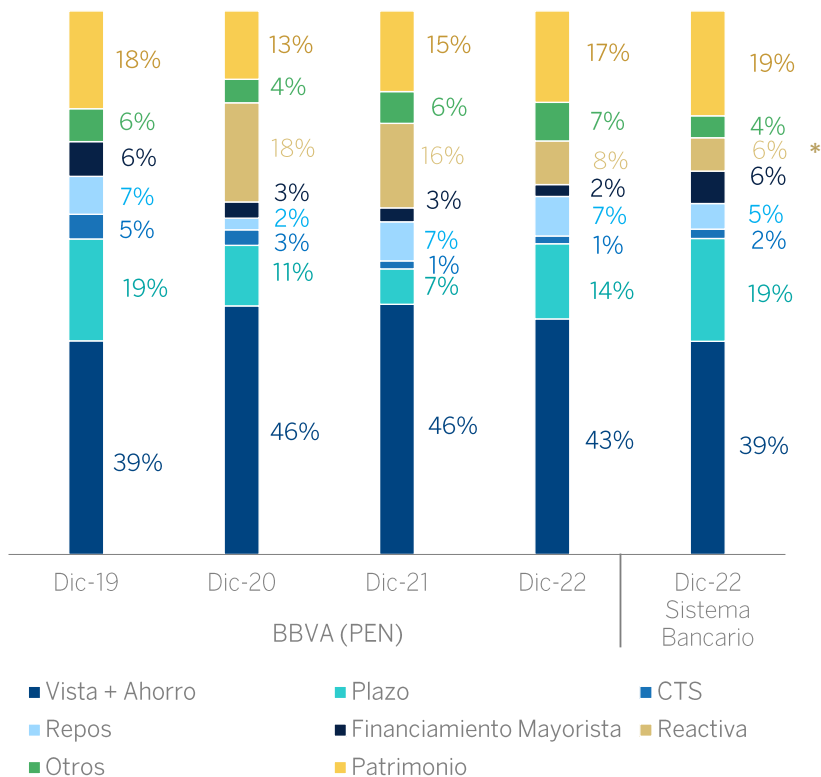
■ Dic-19 ■ Dic-21 ■ Dic-22

<sup>1</sup>Se excluyen otras obligaciones de depósitos  
Fuente: ASBACN.

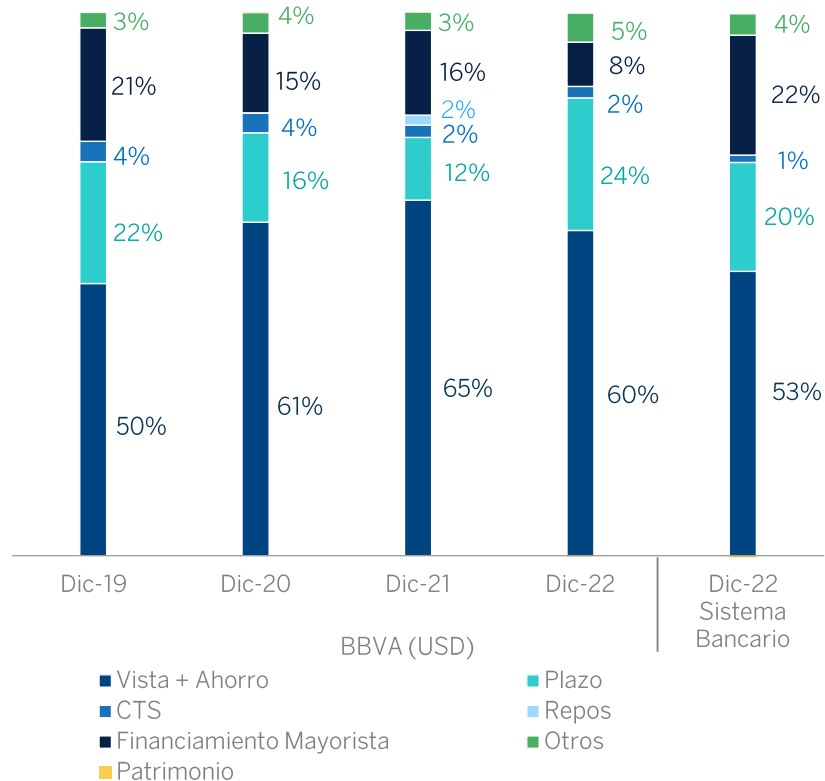


# Estructura de pasivos y capital

## MONEDA LOCAL



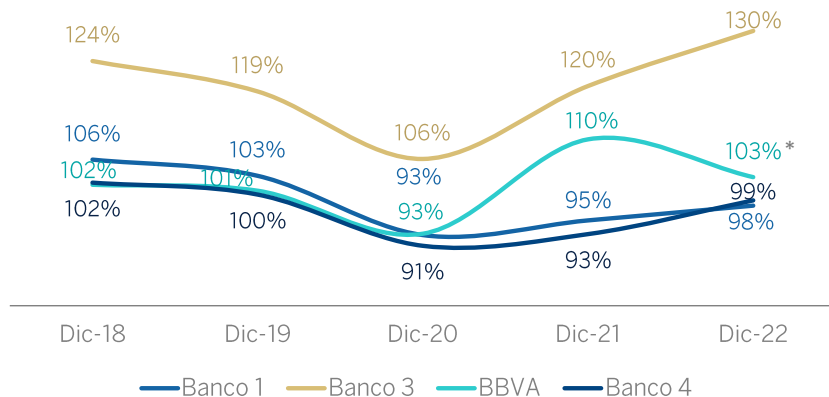
## MONEDA EXTRANJERA



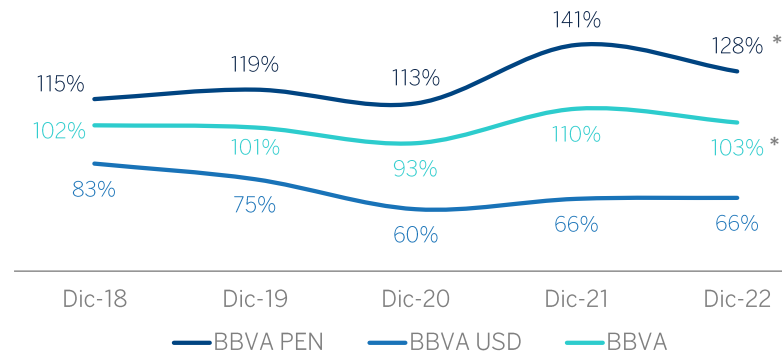
\*Monto aproximado de acuerdo al Sistema Financiero  
Fuente: SBS y BCRP

# Alto grado de autofinanciación y solarización de balance

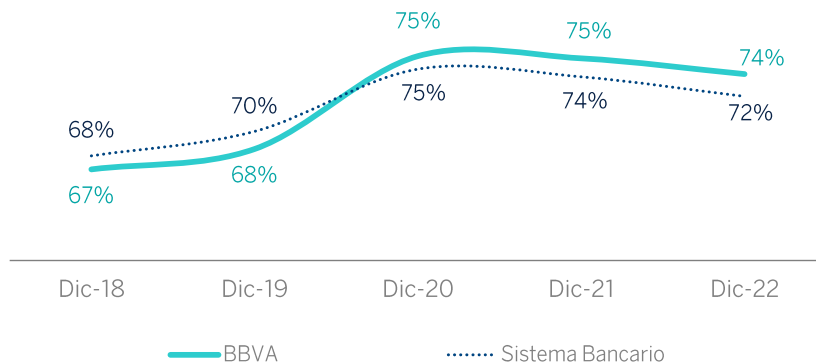
## COLOCACIONES SOBRE DEPÓSITOS<sup>1</sup> VS PEERS



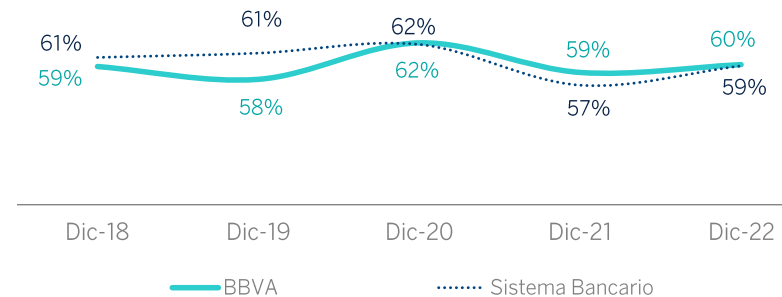
## COLOCACIONES SOBRE DEPÓSITOS<sup>1</sup> POR MONEDA



## COLOCACIONES EN MONEDA NACIONAL



## DEPÓSITOS<sup>1</sup> EN MONEDA NACIONAL (% DE DEPÓSITOS TOTALES)

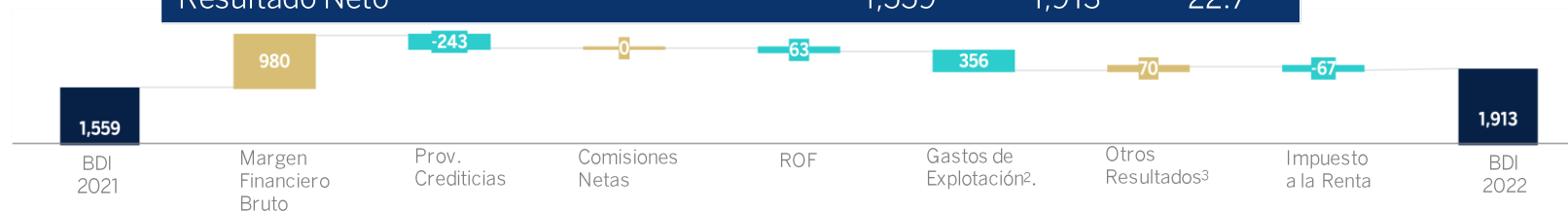


\* Ratio Colocaciones sobre Depósitos Ex-Reactiva : Ratio Total =95%; Ratio PEN=114%  
Fuente: SBS

<sup>1</sup>Se excluyen otras obligaciones de depósitos

# Zoom de resultados (S/ Millones)

	Dic-21 <sup>1</sup>	Dic-22	Var. %
Margen Financiero Bruto	3,611	4,591	27.1
Provisiones para créditos directos	(756)	(999)	32.1
<b>Margen Financiero Neto</b>	<b>2,854</b>	<b>3,592</b>	<b>25.8</b>
Ingresos por servicios financieros	1,380	1,547	12.1
Gastos por servicios financieros	(539)	(674)	25.2
Resultados por operaciones financieras (ROF)	703	641	-8.9
<b>Margen Operacional</b>	<b>4,399</b>	<b>5,105</b>	<b>16.0</b>
Gastos de Administración	(1,784)	(2,124)	19.1
Depreciaciones y Amortizaciones	(194)	(210)	7.9
<b>Margen Operacional Neto</b>	<b>2,420</b>	<b>2,770</b>	<b>14.5</b>
Valuación de activos y otras provisiones	(178)	(133)	-25.6
Otros ingresos y gastos	(16)	9	-153.2
<b>Resultado antes de Impuesto</b>	<b>2,226</b>	<b>2,646</b>	<b>18.9</b>
Impuesto a la Renta	(666)	(734)	10.1
<b>Resultado Neto</b>	<b>1,559</b>	<b>1,913</b>	<b>22.7</b>



<sup>1</sup> Ciertas cuentas de los Estados Financieros de diciembre 2021 ha sido reclasificados con finalidades comparativas, dichos cambios no perjudican las decisiones de inversión tomadas en su momento.

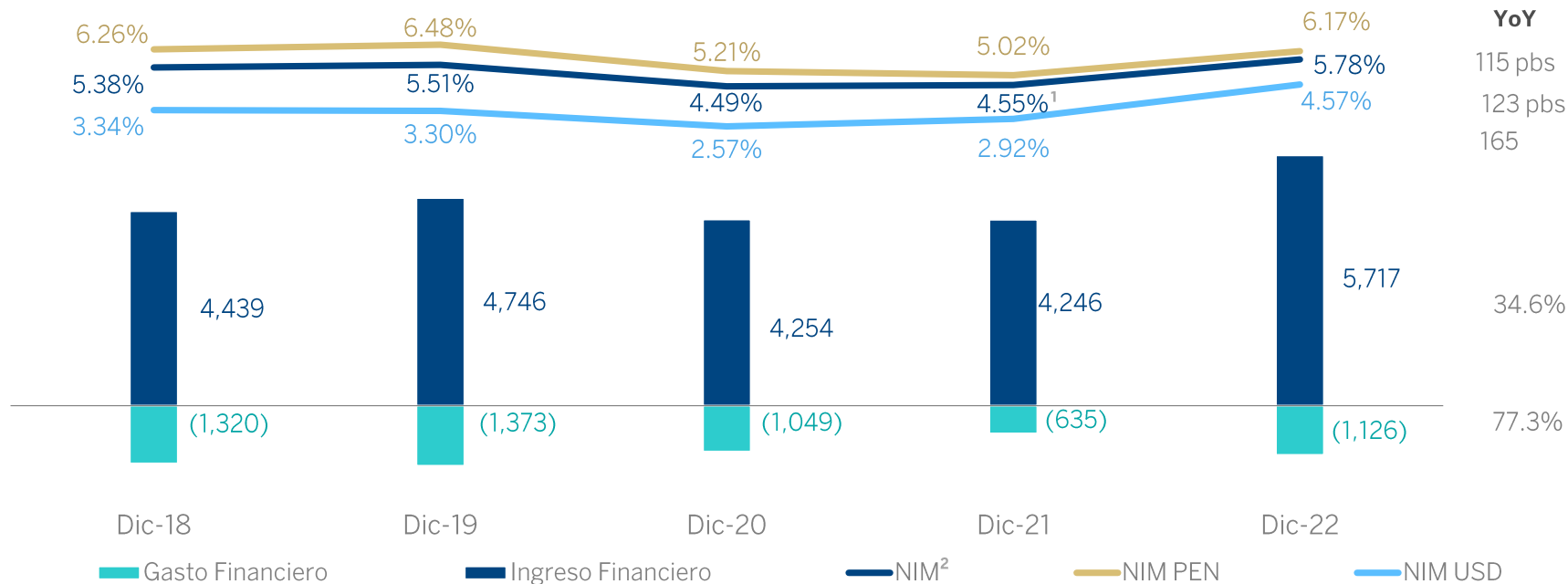
<sup>2</sup> Incluye gastos administrativos, depreciación y amortización

<sup>3</sup> Incluye valuación de activos, otras provisiones y otros ingresos y gastos

Fuente: ASBANC

# Gestión de rentabilidad

## MARGEN FINANCIERO BRUTO (S/ MILLONES, %)



Crecimiento del Margen Financiero de 27.5% por notable desempeño en los Ingresos Financieros por el crecimiento de Particulares y Pymes; así como, la mayor rentabilidad del disponible y cartera de valores.

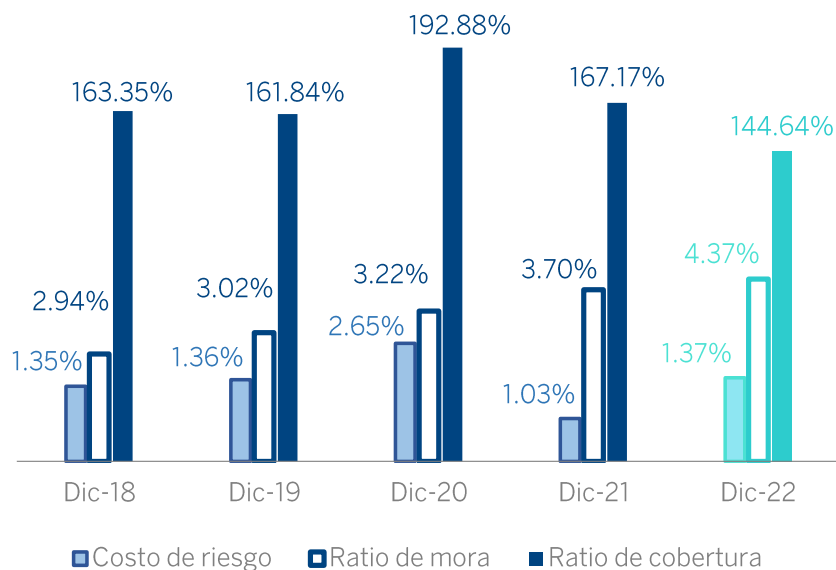
<sup>1</sup> El NIM agregado considera las reclasificaciones realizadas en 2021

<sup>2</sup> Ratio NIM: margen financiero bruto de los últimos 12 meses entre promedio de activos rentables (fondos interbancarios, inversiones negociables y créditos netos)

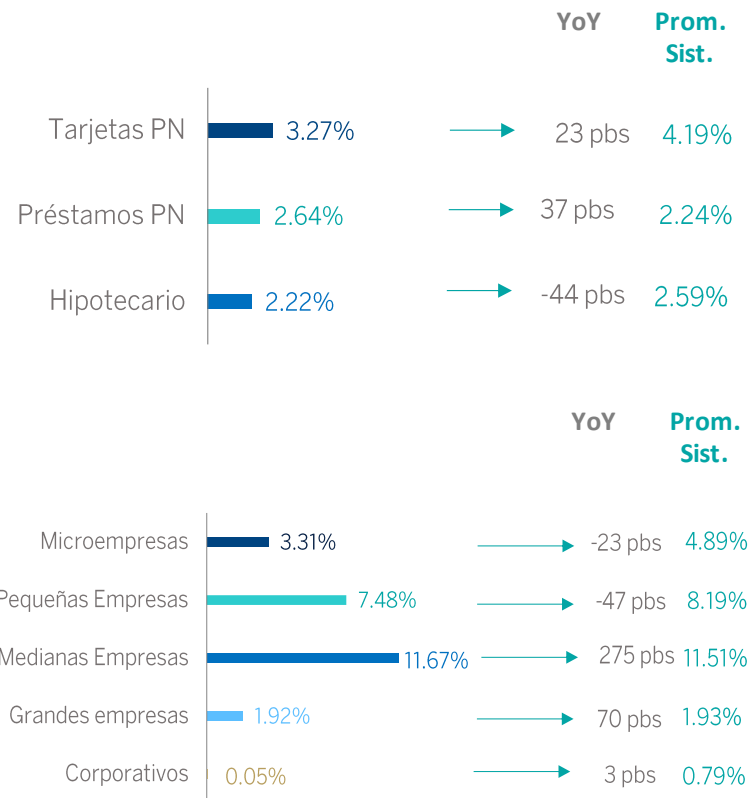
Fuente: SBS y ASBANC

# Calidad de Activos BBVA Perú

## SOBRESALIENTE DESEMPEÑO



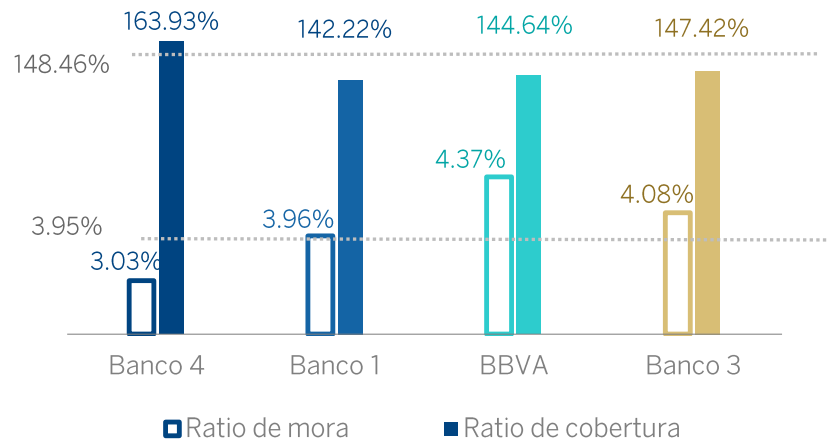
## RATIO DE MORA POR SEGMENTOS Y PRODUCTOS (DICIEMBRE 2022)



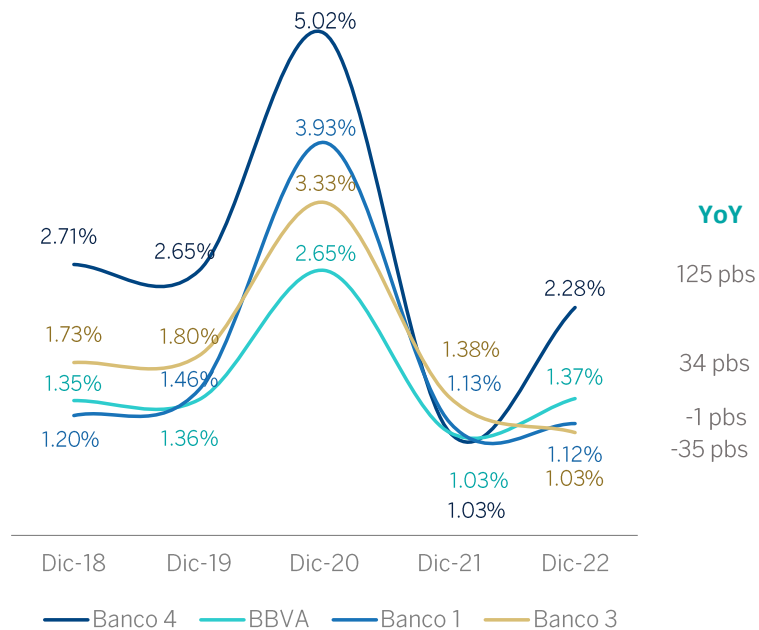
# Gestión de riesgos de BBVA Perú vs el Peer Group

## RATIO DE MORA Y RATIO DE COBERTURA (DICIEMBRE 2022)

Promedio  
Sistema Bancario

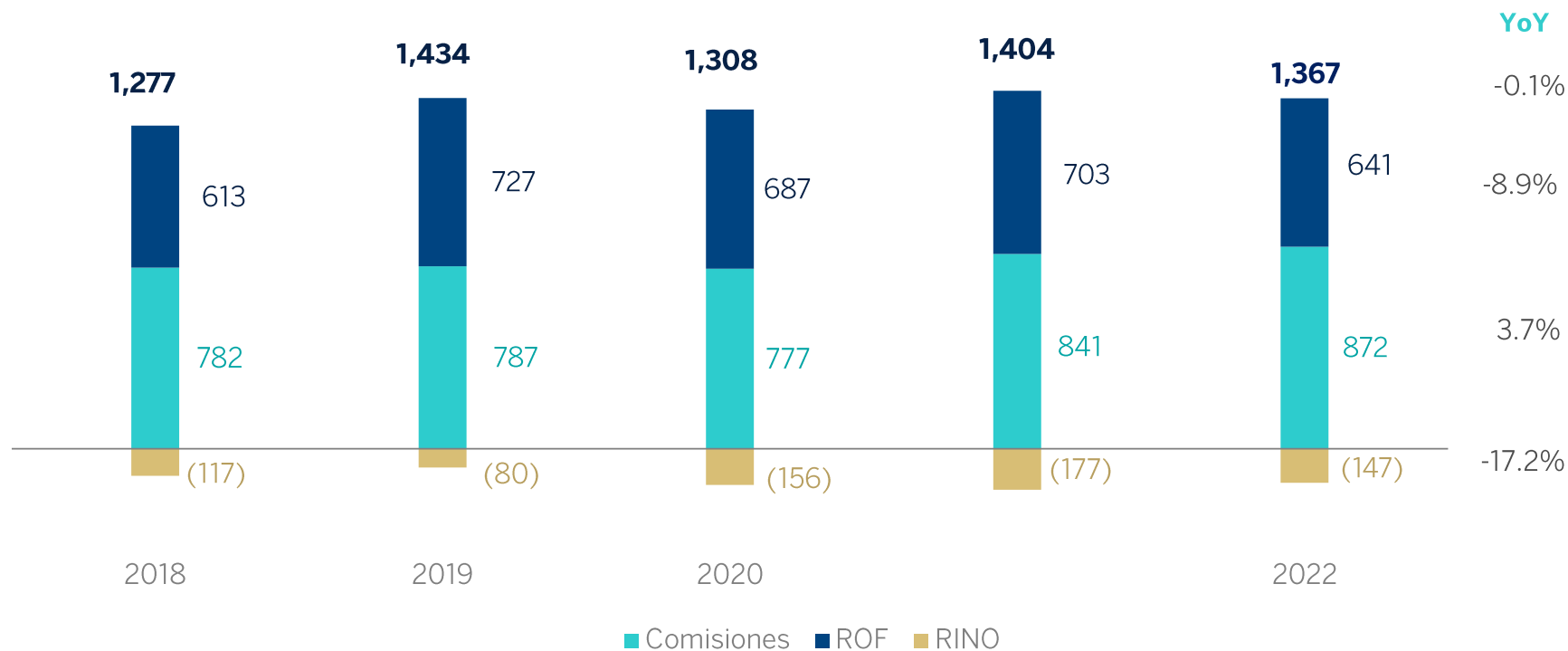


## COSTO DE RIESGO<sup>1</sup>



<sup>1</sup>El costo de riesgos incluye las provisiones entre el promedio total de créditos de los últimos 12 meses.  
Fuente: SBS

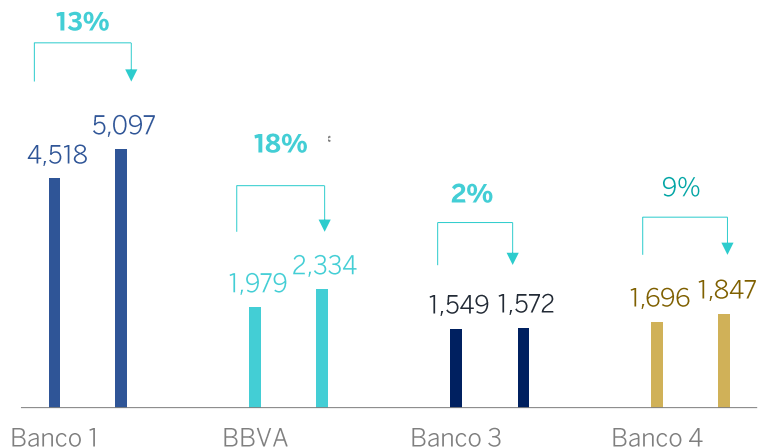
# Otros Ingresos Financieros (S/. Millones)



El aumento interanual en Comisiones es impulsado principalmente por los mayores ingresos en Tarjetas, Transferencias Nacionales y Recaudaciones por servicios. Mientras que, el ROF disminuye por derivados, contrarrestado por la favorable evolución de las ganancias por operativa de FX.

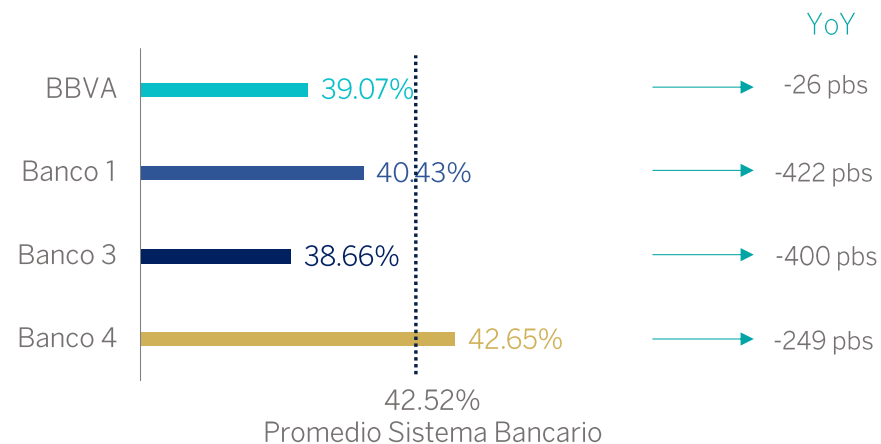
# Gestión de gastos (DICIEMBRE 2022)

## GASTOS DE ADMINISTRACIÓN<sup>1</sup> (\$/ MILLONES,%) (VAR YOY)

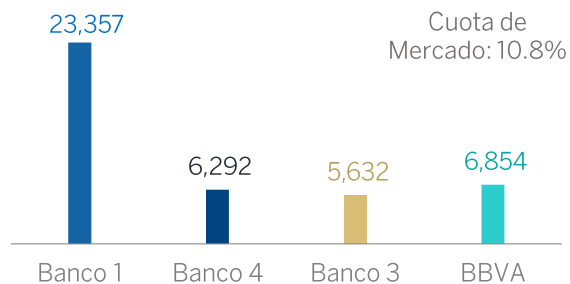


\* Var YoY EX-ONEOFFS de 12.5%

## RATIO DE EFICIENCIA



## NÚMERO DE EMPLEADOS

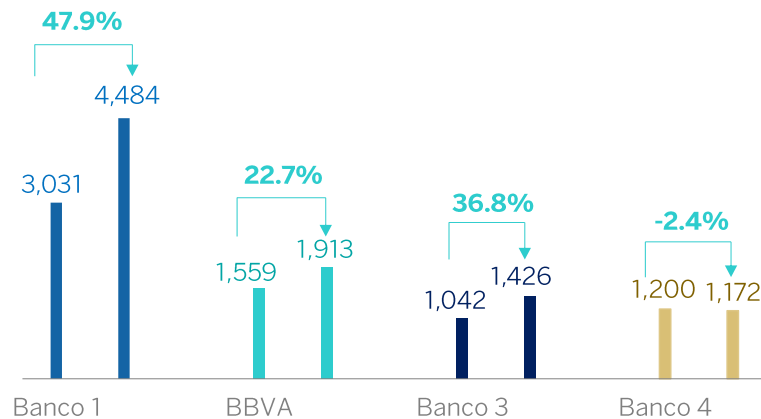


<sup>1</sup> Incluye amortización y depreciación  
Fuente: SBS.

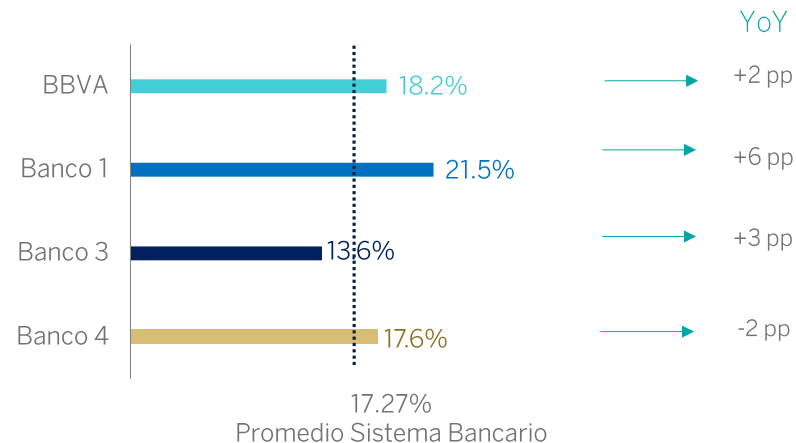


# Gestión de rentabilidad (DICIEMBRE 2022)

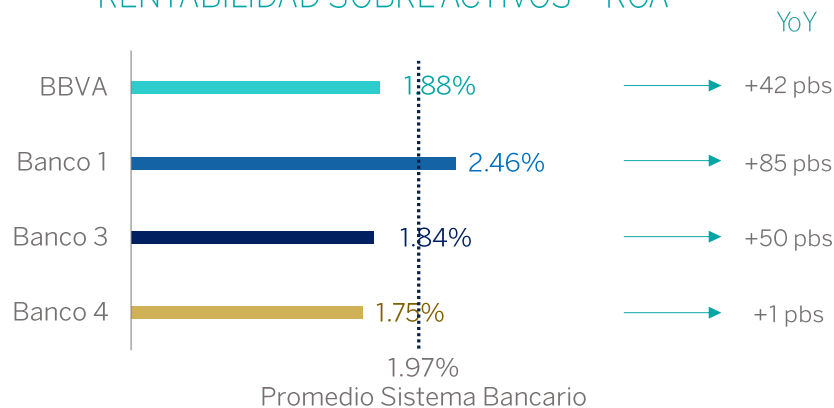
**BENEFICIO DESPUÉS DE IMPUESTOS (S/ MILLONES,%)**  
(VAR YOY)



**RENTABILIDAD SOBRE PATRIMONIO - ROE**

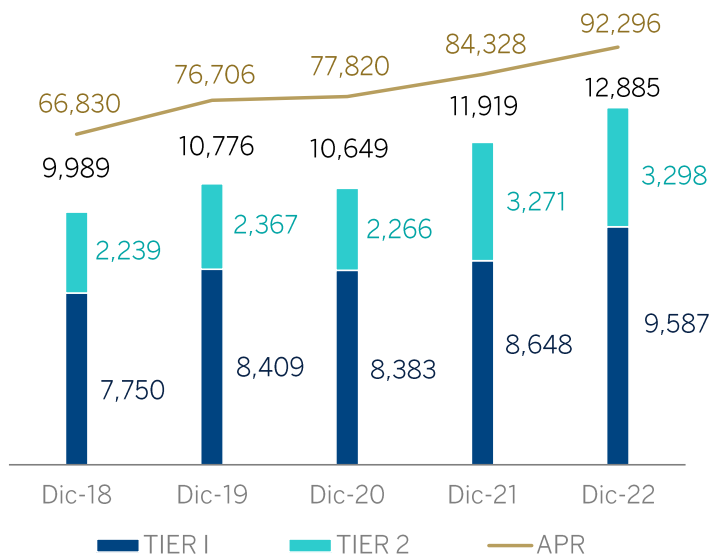


**RENTABILIDAD SOBRE ACTIVOS - ROA**



# Gestión de solvencia

## PATRIMONIO EFECTIVO & APRS (S/ MILLONES)



## PRINCIPALES RATIOS DE CAPITAL



A diciembre 2022, se tiene un ratio de 10.34% según el Oficio 02097-2022 (mínimo exigido 10%)

Sólida generación de capital, con ratios holgados respecto a los requerimientos del regulador

# 04

## Ratings

# Estructura de BBVA Perú

Contamos con los mejores ratings ( Febrero 2023)

## RATING INTERNACIONAL

S&P

<b>BBB</b>	Emisiones de largo plazo en M.E.
<b>A-2</b>	Emisiones de corto plazo
<b>BBB</b>	Emisiones de largo
<b>A-2</b>	Emisiones de corto plazo en M.N.
<b>Negativa</b>	Perspectiva

Moody's International

<b>Baa1</b>	Depósitos a largo plazo
<b>Prime2</b>	Depósitos a cortoplazo
<b>Negativa</b>	Perspectia

## RATING LOCAL

	Apoyo & Asociados	Moody's
Certificados de Depósito Negociables	CP - 1+ (pe)	ML - 1+ pe
Depósitos a plazo < a 1 año	CP - 1+ (pe)	ML - 1+ pe
Depósitos a plazo > a 1 año	AAA (pe)	AAA.pe
Bonos Corporativos	AAA (pe)	AAA.pe
Bonos Subordinados	AA+ (pe)	AA+.pe
Bonos de Arrendamiento Financiero	AAA (pe)	AAA.pe
Acción Común	1a (pe)	1a Clase.pe
Rating de la Entidad	A+	A+

05

# Responsabilidad Social y Corporativa

# BBVA apuesta por la financiación de iniciativas sostenibles

## FINANZAS SOSTENIBLE

Grupo BBVA

Nuevo objetivo BBVA **€300 bn** 2018-2025  
2025

2018-4T22 **€136 bn** canalizado

BBVA Perú



1er Banco de Perú & Latam en desembolsar un préstamo verde

movilizó en Financiación Sostenibles

Retail más de **S/ 250 mm** a dic-22

BEC más de **S/ 1,200 mm** a dic-22

CIB más de **S/ 840 mm** a dic-22

BBVA Perú busca contribuir a la lucha contra el cambio climático en los sectores más intensivos en CO<sub>2</sub>

### Productos verdes que ofrecemos:

#### Particulares



Vehículos de energía renovable 72 meses y sin cuota inicial



Crédito hipotecario construcción de viviendas eco-amigables y bonos económicos



Tarjetas de crédito elaboradas con material reciclado - 86% PVC

#### Empresas

Préstamos comerciales, leasing y factoring impulsando la economía circular, eficiencias de recursos y líneas de crédito social para capital de trabajo y apoyo a Pymes

#### Fondos de Inversión

Inversión sostenible FMV opción de invertir a LP en compañías internacionales con calificación medioambiental, social, y de gobierno corporativo

## SOCIAL

Compromiso Comunitario Global

**€550 mn** inversión 2021-2025

Dic-21 **€106 mn** inversión **44 mn** beneficiarios

La Fundación en Perú



“Leer es estar adelante”

actividades en 5 regiones a dic-22



“II Semana de la Educación Financiera”

Alianzas con universidades (PUCP entre otras)

Diversos programas sociales “Tu dinero, tu amigo y Finanzas”, Becas en la PUCP y apoyo a la Feria Internacional del Libro de Lima y al Hay Festival Arequipa.

#### Diversidad e Inclusión



**55 %** Mujeres en la organización

**34 %** Mujeres en puestos directivos

BBVA Perú cuenta con programas de inclusión para la comunidad LGTBIQ+ y se está desarrollando programa para personas con capacidades diferentes.

# Reconocidos por mantener nuestro compromiso con la sociedad

## Fundación BBVA

### Programa Leer es estar adelante



Distribución de **25,993** libros. Donación de colaboradores BBVA: **675** kits escolares para estudiantes de Paita (cuadernos, lapiceros, borradores, tajadores, lápices, colores y plumones).



Producción de **4 podcast** para docentes y alumnos (“Yachay profe” y “Aprendemos y jugamos”) difundidos a través de Spotify.



Implementación de **aula virtual** donde se alojan diversos recursos pedagógicos (videos, libros, fichas de trabajo, podcast, visitas virtuales a casonas de la Fundación BBVA y acceso a biblioteca virtual).

Capacitaciones virtuales (**18 jornadas pedagógicas**).



# Reconocidos por mantener nuestro compromiso con la sociedad

## Ciencia, medio ambiente y sostenibilidad

### Proyectos de investigación científica

Proyectos dedicados a la investigación científica a partir de la emergencia sanitaria por COVID-19.

#### Líneas de trabajo:

- Ingeniería biomédica (biomedicina).
- Ingeniería mecánica (tecnología hospitalaria).
- Ciencias económicas y sociales (big data).



### Asociación ARBIO

Conservación de 120 hectáreas de bosque amazónica en la zona de Río Piedras en la región de Madre de Dios, priorizando la recuperación de la especie arbórea Shihuahuaco.

Participación de la Fundación en el financiamiento del inventario de especies en esta zona.



### INTE-PUCP

Proyectos para la conservación del medio ambiente.

#### Proyectos seleccionados:

- Alianza para la investigación socioeconómica y ambiental integrada en la Amazonía peruana (Participan: PUCP-UNI - Penn State University).
- Redefiniendo la conservación: Co-creando indicadores para el bienestar ecológico y social en los Andes del norte del Perú (PUCP, FONDECYT).





# Nuestras acciones destacadas a nivel nacional e internacional

3

## PREMIOS

Banco del Año 2022 en Perú, según la revista británica "The Banker"



Mejor banco para el sector PYME del año 2023, según Global Finance.



Mejor banco del país en financiación sostenible del 2022, de acuerdo a la revista internacional Global Finance.



Mejor entidad financiera en proveer servicios de *trade finance* por tercer año consecutivo, según Global Finance.



Mejor banco proveedor de Divisas del año 2023, reconocimiento otorgado por Global Finance.



Mejor banco peruano en los premios World's Best Treasury & Cash Management Banks and Providers Awards 2022.



Único banco peruano en ser incluido por segundo año consecutivo en el Índice **DJSI MILA Pacific Alliance**.

**Dow Jones Sustainability Indices**

Incluido dentro del S&P/BVL Peru General ESG index, primer índice sostenible bursátil del Perú.



Premio "Innovación en Sostenibilidad" por el Crédito Hipotecario Verde.



Mejor compañía en Experiencia de Cliente del sector banca en el país.



Empresas Más Admiradas del Perú por octavo año consecutivo, según PwC y la revista G de Gestión.



Elegido como una de las "Empresas que transforman el Perú", por su labor de promover educación financiera, junto a la fintech Alfi.



Reconocida como una de las principales empresas peruanas en atraer y retener talento, por Merco Talento 2022.



Líder de forma indiscutible e ininterrumpida durante todos los meses del programa "Creadores de Mercado",



Recibió su tercera estrella en la herramienta Huella de Carbono, del MINAM.



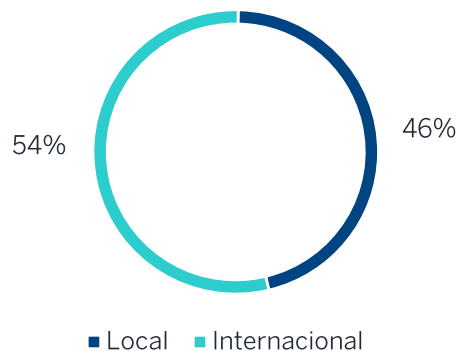
Premio Los Bóscares 2022 en la categoría Conservación de Bosques, junto a Fundación BBVA.



# ANEXO

# Deuda emitida

		Bono	Fecha Emisión	Fecha Call	Fecha Vencimiento	Divisa	Emitido (miles)	Cupón	ISIN
BBVA	Internacional	Subordinado	Set-14	Set-24	Set-29	USD	300,000	5.25%	US05537GAD79-USP16236AG98
	Nacional	Corporativos	Dic-11		Dic-26	PEN	150,000	7.47%	PEP11600M186
		Corporativos	Jul-18		Jul-23	PEN	100,000	5.53%	PEP11600M277
		Corporativos	Ago-18		Ago-23	PEN	73,465	5.63%	PEP11600M285
		Corporativos	Dic-19		Dic-24	PEN	96,550	4.44%	PEP11600M335
		Subordinados	May-07	May-22	May-27	USD	20,000	6.00%	PEP11600D029
		Subordinados	Jun-07		Jun-32	PEN	55,000	3.47%	PEP11600D037
		Subordinados	Nov-07		Nov-32	PEN	50,000	3.56%	PEP11600D052
		Subordinados	Feb-08		Feb-28	USD	20,000	6.47%	PEP11600D060
		Subordinados	Jul-08		Jul-23	PEN	45,000	3.06%	PEP11600D078
		Subordinados	Set-08		Set-23	PEN	50,000	3.09%	PEP11600D086
		Subordinados	Dic-08		Dic-33	PEN	30,000	4.19%	PEP11600D094
		Subordinados	Oct-13	Oct-23	Oct-28	USD	45,000	6.53%	PEP11600D102



# Informe para Inversionistas

Presentación

4T22