

BBVA

Creando Oportunidades

BBVA Perú

Informe para Inversionistas

Cuarto trimestre 2021



Creando Oportunidades

Disclaimer

Este documento ha sido elaborado como parte de las políticas de información y transparencia de BBVA y contiene información pública, de fuente propia y proporcionada por terceros, que puede ser corroborada con sus fuentes.

Este documento ha sido preparado únicamente con propósitos informativos y no constituye, ni debe interpretarse como, una oferta, invitación o solicitud de una oferta para suscribir o adquirir valores emitidos por BBVA. Cualquier decisión de invertir en valores en relación con una emisión específica debe realizarse única y exclusivamente sobre la base de la información establecida en el prospecto pertinente presentado por la empresa en relación con dicha emisión. Nadie que conozca la información contenida en este informe debe considerarlo definitivo, ya que está sujeto a cambios y modificaciones. Este documento y su contenido no constituyen la base para ningún tipo de contrato o compromiso.

No está permitida la copia, reproducción y/o distribución total o parcial de este documento, sin contar con la previa autorización de BBVA.

Índice

01 Economía & Sistema Financiero

02 Acerca de BBVA Perú

03 Datos Financieros

04 Ratings

05 Responsabilidad Social y
Corporativa

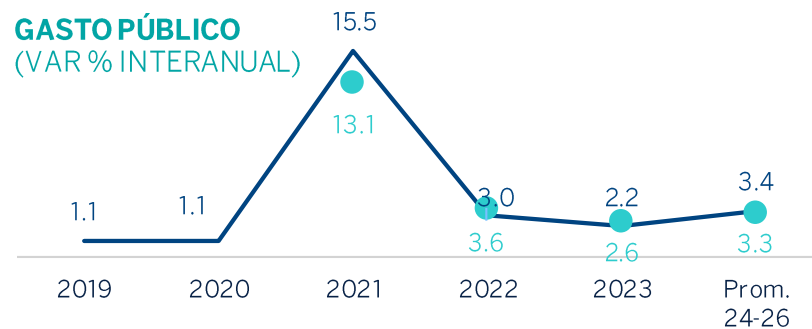
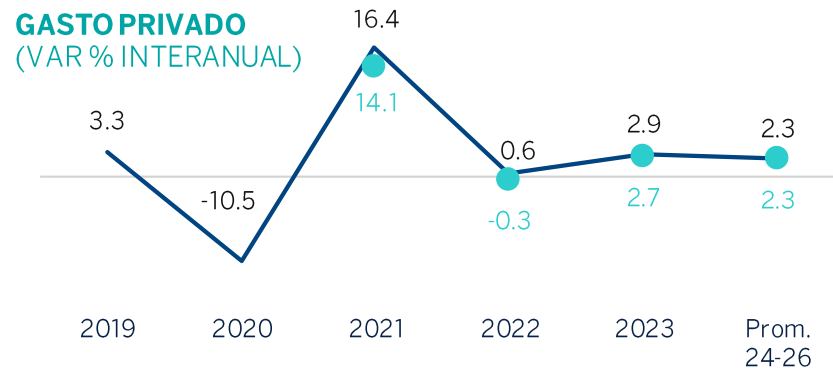
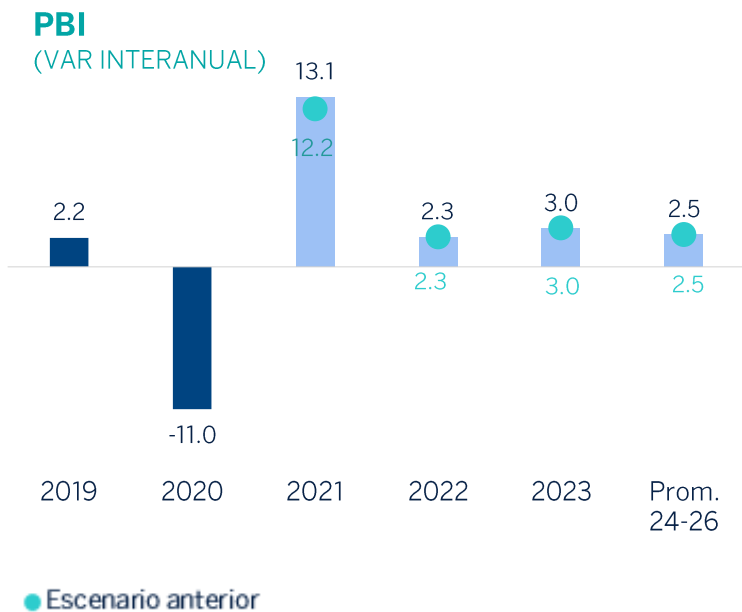
ANEXO

Deuda Emitida

01

Economía & Sistema Financiero

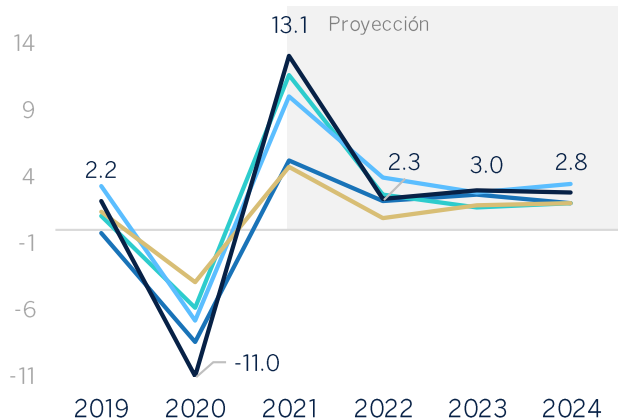
Luego de rebotar 13.1% en 2021, este año la economía crecerá 2.3%, en un entorno de menores vientos de cola externos y el inicio de operaciones de nuevas minas de cobre.



En comparativa a los países de la región, Perú mantendrá uno de los mejores crecimientos de PBI y una inflación controlada.

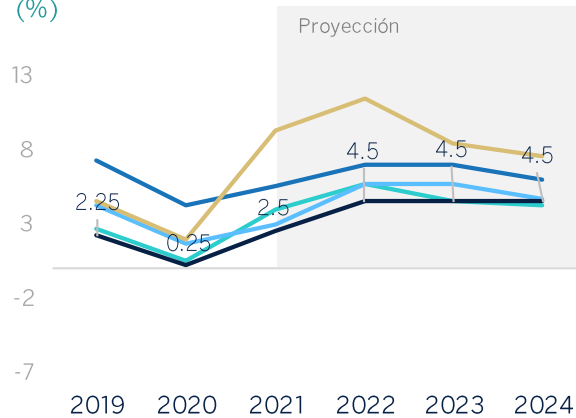
PBI

(VAR % INTERANUAL)



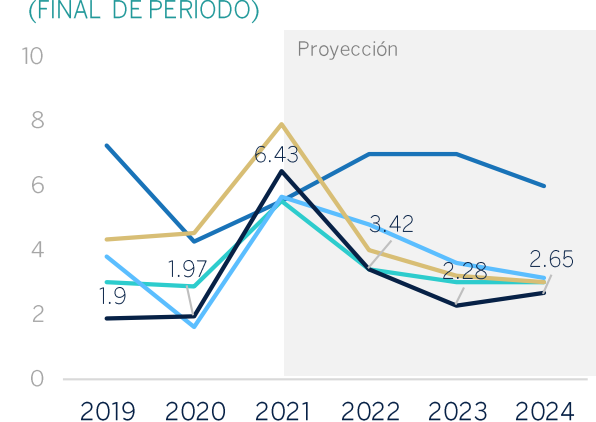
TASA DE POLÍTICA

(%)



INFLACIÓN

(FINAL DE PERIODO)



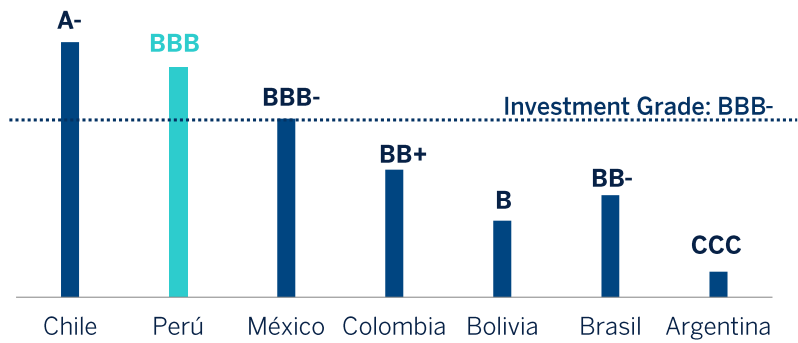
— México — Chile — Colombia — Brasil — Perú

BCR continuará elevando la tasa de referencia.

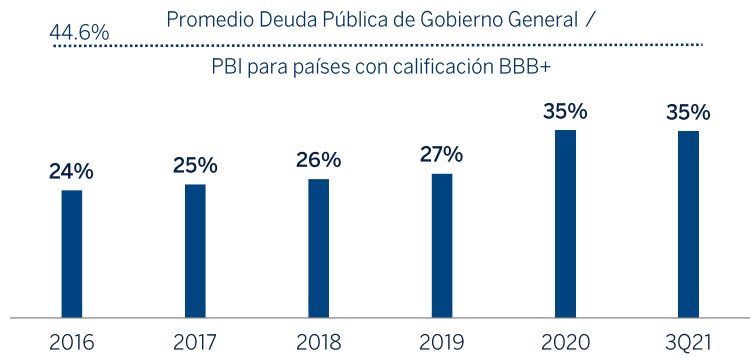
En un contexto de menor depreciación del PEN, cotizaciones internacionales más estables, y un efecto base favorable permitirán que la inflación retroceda este año a 3,4% y a 2,3% el próximo.

Con rating por encima al grado de inversión, baja deuda pública en comparativa a países con similar riesgo, y divisa con una de las menores depreciaciones.

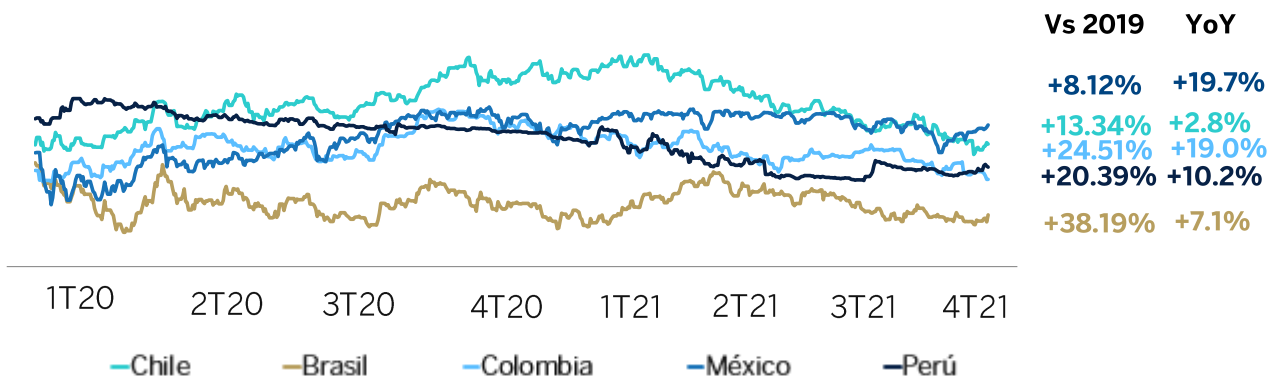
PERFIL DE RIESGO DE LA REGIÓN (FITCH RATINGS)



DEUDA PÚBLICA PERUANA (%PBI)



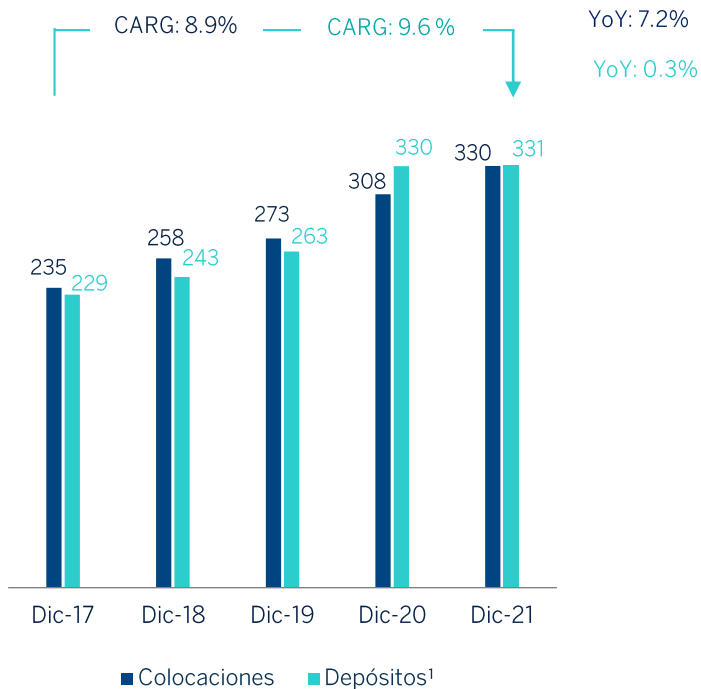
DEPRECIACIÓN DE DIVISAS RESPECTO AL DÓLAR



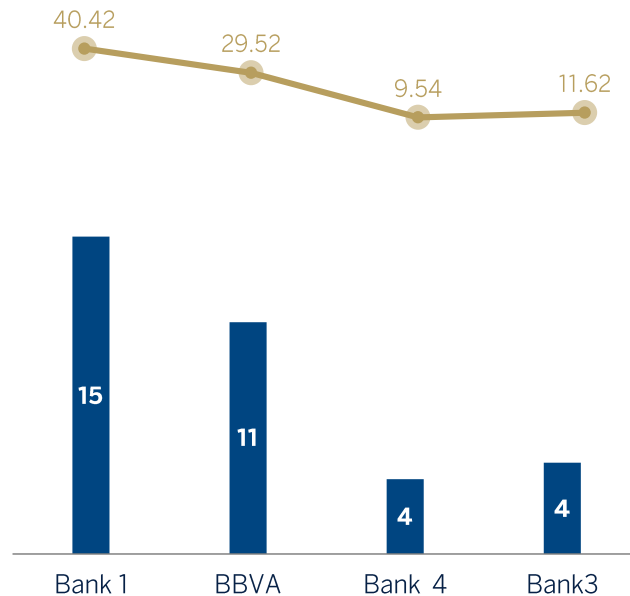
Fuente: Bloomberg y BCRP

En cuanto al Sistema Bancario Peruano, las colocaciones crecen en Particulares, Medianas Empresas y Corporativos; y los recursos por liberaciones de AFPs.

COLOCACIONES VIGENTES Y DEPÓSITOS¹ (S/ MILES DE MILLONES)



COLOCACIONES REACTIVA Y MARKET SHARE (S/ MILES DE MILLONES, % - DICIEMBRE 2021)

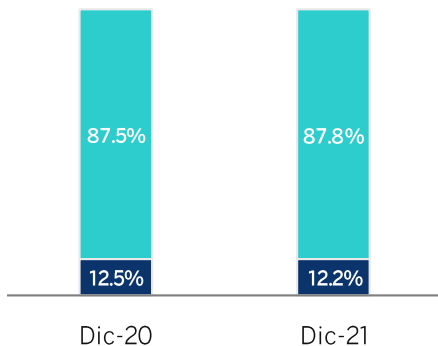


¹Se excluyen otras obligaciones de depósitos
Fuente: Superintendencia de Banca, Seguros y AFP (SBS) & Banco Mundial (BM)

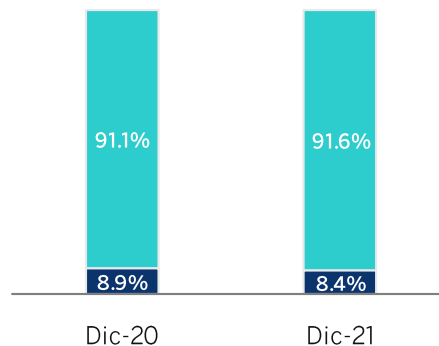
Sistema Financiero Peruano (DICIEMBRE 2021)

Sistema Financiero Peruano	Institución	Coloc. Netas (S/ Millones)	YoY (%)	Depósitos (S/ Millones)	YoY (%)	Utilidad Neta (S/ Millones)	YoY (%)
Sistema Bancario	Bancos (16)	329,102	8.4%	331,260	0.4%	7,218	241.8%
	Banco de la Nación	7,263	-9.2%	42,690	11.0%	354	-46.2%
Otras Instituciones Financieras	Cajas Municipales (12)	26,529	11.1%	24,720	-2.9%	121	46.2%
	Financieras (10)	11,152	4.1%	7,416	-11.5%	132	-152.6%
	Cajas Rurales (6)	2,009	2.0%	1,550	-13.0%	-61	19.2%
	Edpymes (8)	2,416	5.3%	-	-	-	-100.0%
	Leasing (2)	146	-50.6%	-	-	-2	-182.3%
	COFIDE	4,875	-12.0%	24	-88.6%	41	101.5%
	Agrobanco	231	67.7%	-	-	-31	52.8%
Total SSFF		383,723	7.7%	407,658	0.8%	7,772	-208.3%

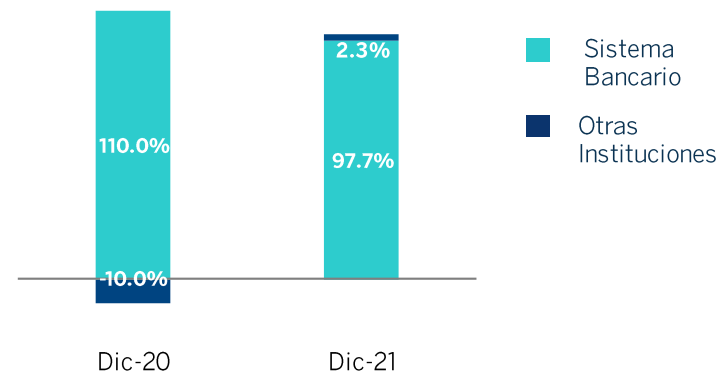
COLOCACIONES



DEPÓSITOS¹



UTILIDAD NETA



Los cuatro principales bancos concentran el **85%** del total de créditos y **83%** depósitos del sistema bancario

02

Acerca de BBVA Perú

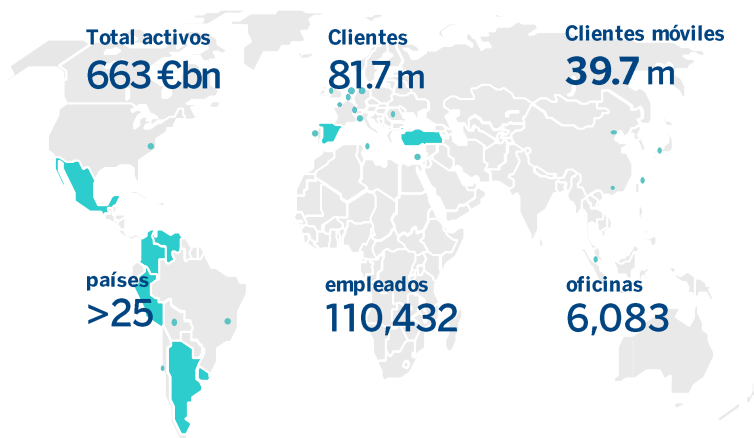
BBVA Perú y Subsidiarias, pertenecen al Grupo Económico formado por Grupo BBVA y Breca



Acerca del Grupo BBVA

PRESENCIA GLOBAL BBVA

(Diciembre 2021)



NUESTRO PROPÓSITO

“ Brindar a todos la era de las oportunidades ”

PRIORIDADES ESTRATÉGICAS



Mejorar la **salud financiera** de nuestros clientes



Llegando a **más clientes**



Con el equipo **más comprometido**



Ayudar a nuestros clientes a hacer la transición hacia un **futuro sostenible**.



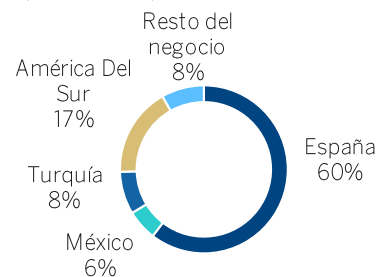
Manejando la **excelencia operativa**



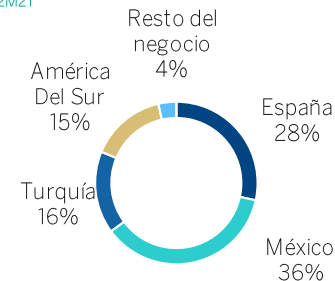
Data and Tecnología

DIVERSIFICACIÓN BAJO UN MODELO DESCENTRALIZADO

TOTAL ACTIVOS ¹
(DICIEMBRE 2021)



MARGEN BRUTO ¹
12M21



(1) Figuras excluyen Centro Corporativo.

Presencia bien diversificada con **franquicias líderes**.

Modelo descentralizado: Subsidiarias autosuficientes en gestión de capital y liquidez. Sin transferencias de liquidez.

Asimismo, se rige bajo sólidos principios de gestión de liquidez y capital establecidos por el Grupo BBVA

Subsidiarias independientes en la gestión de la liquidez, con robusta supervisión y control de la matriz

Perfil minorista del Grupo con limitada dependencia del fondeo mayorista

Matriz y subsidiarias con capacidad para acceder regularmente al mercado internacional

Amplio colateral de alta calidad disponible, compatible con los requerimientos regulatorios de liquidez de la matriz y subsidiarias



Subsidiarias

- Gestión autónoma del balance
- Gestión autónoma de liquidez y capital
- Acceso al mercado con propio rating, nombre y crédito
- Responsable de hacer negocios localmente



Centro Corporativo

- Directrices para la supervisión de capital y liquidez / COAP
- Cultura de riesgos universal

Modelo Descentralizado




Ventajas

- Disciplina de mercado e incentivos adecuados / crecimiento sostenible del crédito
- Orientación a mediano plazo / consistente con banca minorista
- Firewalls naturales / limitan el contagio
- Protege la estabilidad financiera / resistencia comprobada durante la crisis
- Ayuda al desarrollo de los mercados de capital locales
- Buffers en balances diferentes


BBVA Perú adopta diversas medidas para poner al alcance de todos las oportunidades de esta nueva era

 **Asegurar el bienestar** de nuestros colaboradores y clientes

 Atendiendo en nuestras oficinas con **estrictos protocolos seguridad.**

 **Otorgando Kits de salud** para colaboradores y **protección para colectivo** considerado como vulnerable.

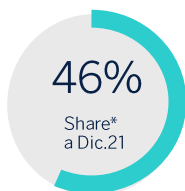
 Y médicos ocupacionales **a tiempo completo.**

 Además de la implementación del **teletrabajo y movilidad especial** para quienes van de manera presencial.

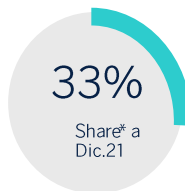
 **Adaptarnos** a las nuevas necesidades digitales

Promoviendo el uso de canales digitales para la adquisición de productos.

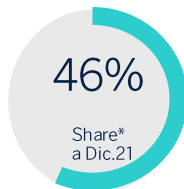
Cuentas de ahorro



Tarjetas




FFMM



 **Ofrecer productos para hacer crecer** a nuestros clientes

 Apertura de Tarjetas de crédito, cuentas de Ahorro y solicitud de Préstamos **100% digital.**

 BBVA tiene **como premisa la atracción de flujos de cobranzas y pagos de Empresas.**

 **Con canales para negocios** como Net Cash y BBVA Pivot. Además, se ha creado el nuevo perfil **Mi Negocio** para las personas con negocio en el App BBVA.

* Dato de share calculado según unidades.

03

Datos Financieros

Principales mensajes (Diciembre 2021)

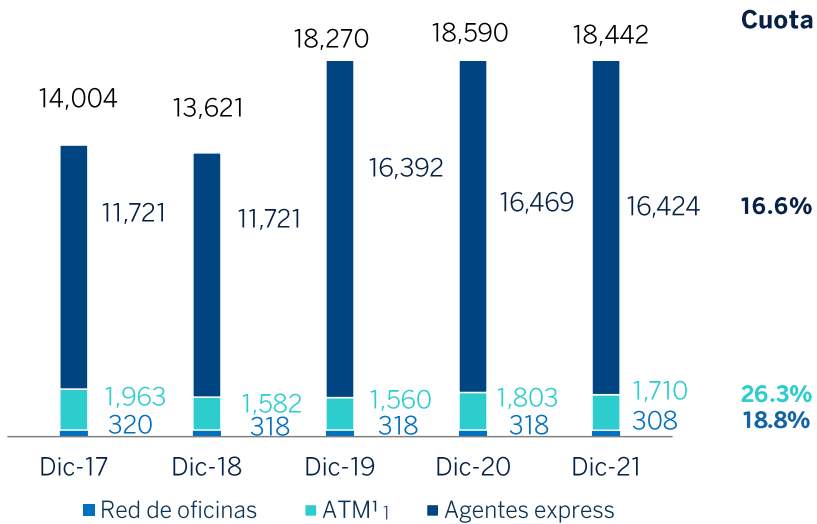
<p>1 Alta rentabilidad y crecimiento de BDI</p>	<p>BDI (S/ MM,%) 1,559 +138% YOY</p>	<p>ROE (% pbs) 16.29% +925 pbs YOY</p>	<p>ROA (% pbs) 1.46% +78 pbs YOY</p>
<p>2 Liderazgo en eficiencia</p>	<p>RATIO DE EFICIENCIA (%) 39.33% en 12M21 vs 46.63% prom. Sistema Bancario -109 pbs YOY</p>		
<p>3 Con una gestión contralada del costo de riesgo a lo largo del tiempo y una adecuada calidad de activos</p>	<p>PRIMA DE RIESGO (%) 1.03% vs. 2.65% en 2020 vs. 1.36% en 2019</p>	<p>RATIO DE MORA (%) 3.70% vs 3.77% prom. Sist. Bancario</p>	<p>RATIO DE COBERTURA (%) 167.17% vs 155.54% prom. Sist. Bancario</p>
<p>4 Ratios Sólidos de Capital y Liquidez</p>	<p>CAPITAL GLOBAL (%) 14.13%</p>	<p>CET1 (%) +10.25%</p>	<p>Colocaciones/Depósitos (%) 110%</p>
<p>5 Implementando nuestra estrategia Digital</p>	<p>Cientes móviles +24% YOY</p>	<p>Cientes digitales +21% YOY</p>	<p>App BBVA  Líder del mercado en todos los stores.</p>

Sólida plataforma bancaria que ha evolucionado a lo largo de los años

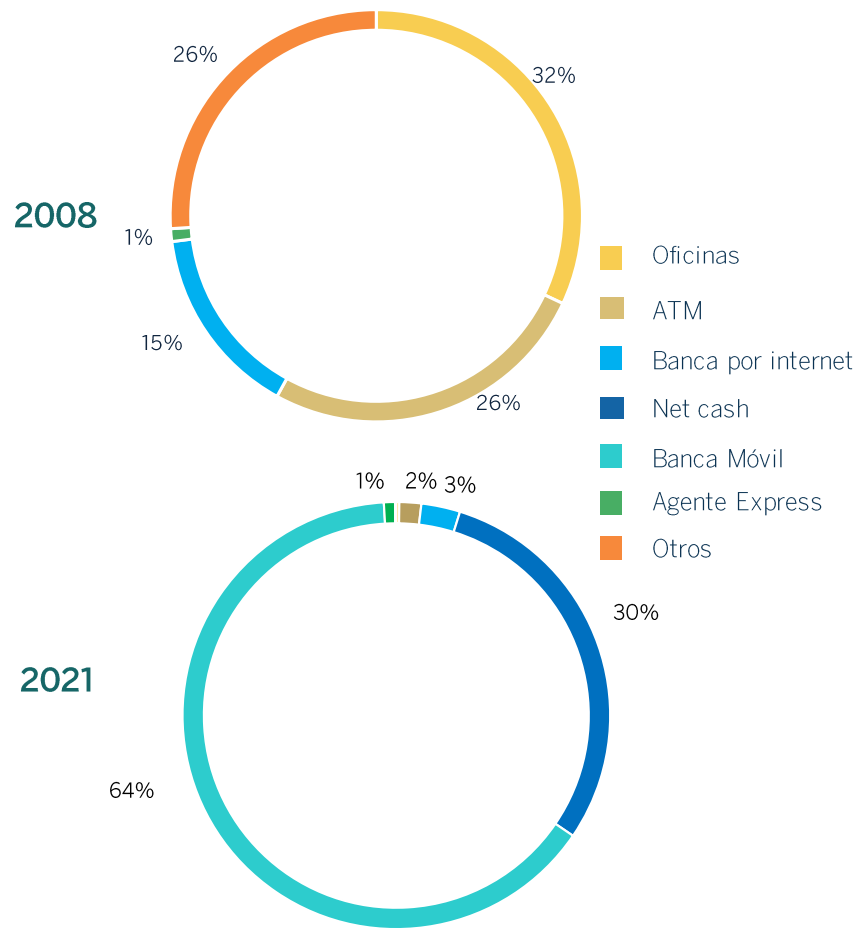
RED DE DISTRIBUCIÓN (DICIEMBRE 2021)

Una de las más grande del país

- Con 18,442 puntos de servicio
- Más de 7.4 millones de clientes (+7.6% YoY)



EVOLUCIÓN DE LAS TRANSACCIONES POR CANAL²



¹ Fuente: Agente express y ATMs de ASBANC.

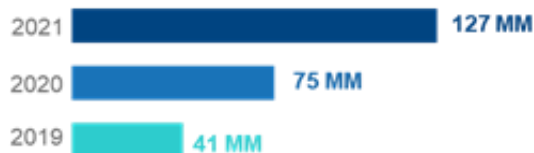
² Otros incluye Banca por teléfono, POS, Saldo Express y débito automático
Fuente: SBS y BBVA

Con el objetivo de ser el banco digital líder en la región

ACTIVOS MÓVILES TARGET (consumers 3x3)



Transacciones Monetarias en el App

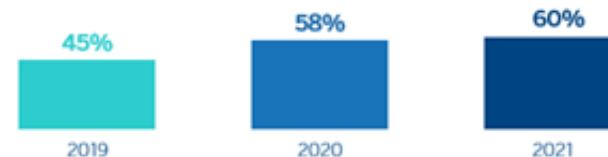


HIGHLIGHTS

- El App BBVA se consolidó como **líder** en el mercado en **todos los stores**.
- El App se convirtió en el **principal canal transaccional** del banco con un share de 40%.
- El **62%** de nuestros clientes target son digitales.
- **Nuevos Features:** Tumo Digital, Chatbot Blue, Plin con QR y CVV dinámico.



UNIDADES DIGITALES (PN + Pymes)



Categorías con mayor crecimiento

	%Digital	Units	2020	2021
Tarjetas de crédito		22%	33%	
Cuentas de ahorro		42%	46%	
FFMM		42%	46%	

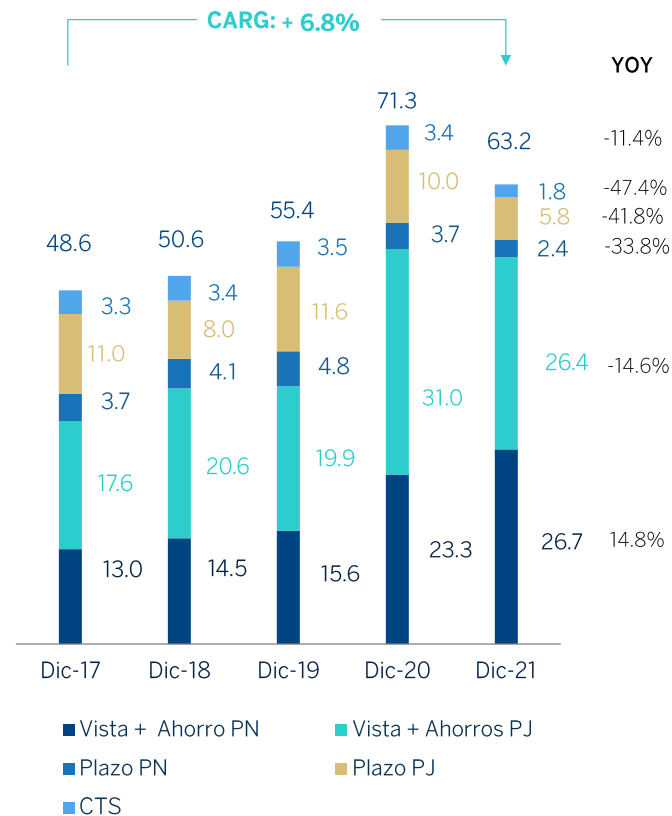
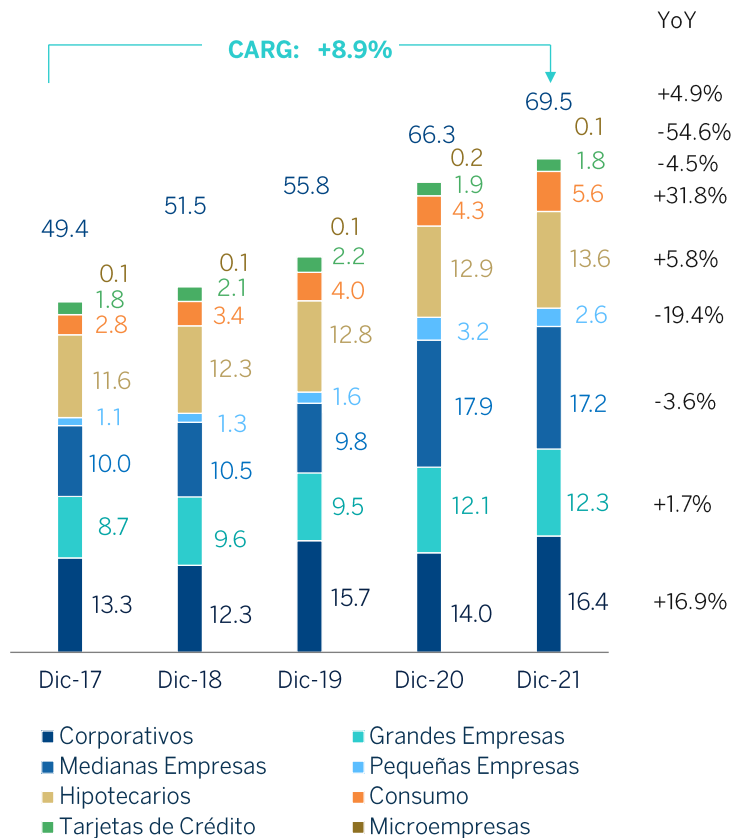
HIGHLIGHTS

- Penetración digital en Tarjetas crece a 66% en 4T21 por incremento de aprobaciones en línea.
- En Cuentas, la penetración digital alcanza el 47% en el 4T21 por incentivos en las oficinas.
- Organización de Cyber BBVA en 4T'21 con promociones exclusivas para el canal digital para Tarjetas de crédito, Cuentas ahorro, Préstamos y FFMM.

Colocaciones y Depósitos (S/ Miles de millones)

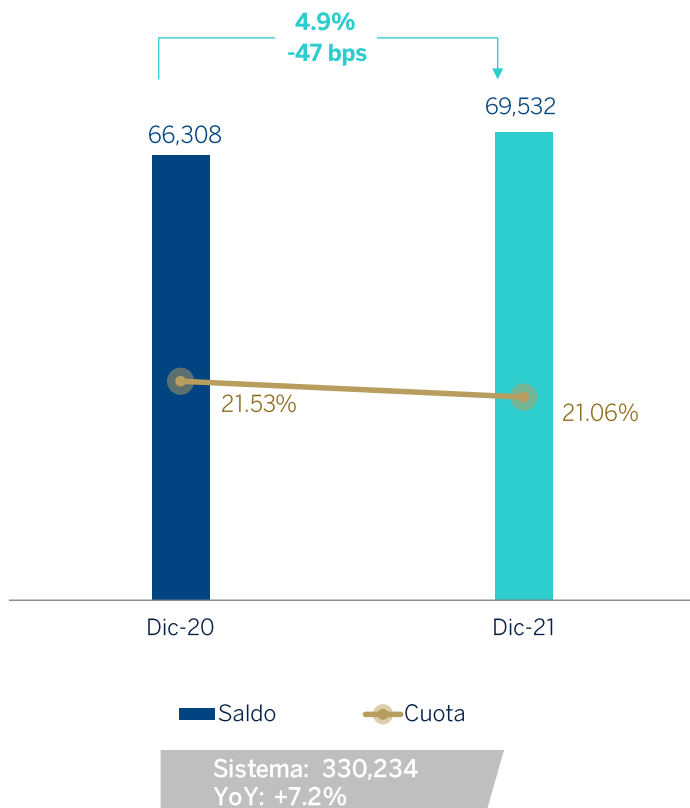
COLOCACIONES VIGENTES

DEPÓSITOS¹

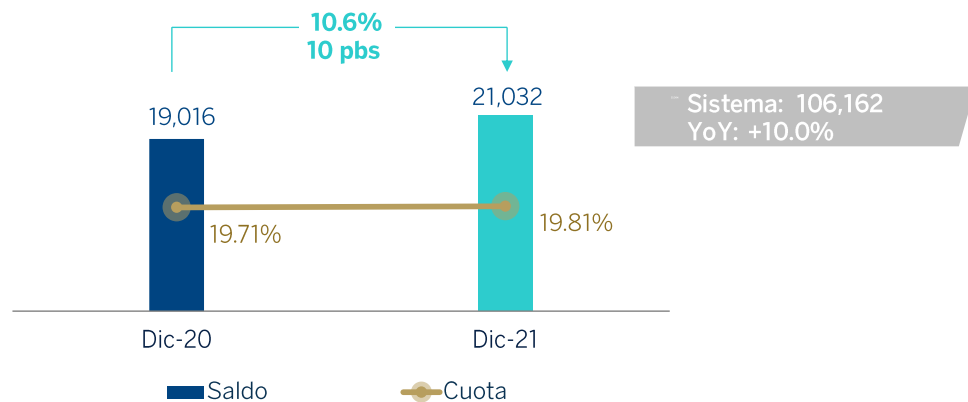


¹ Se excluyen otras obligaciones de depósitos
Fuente: ASBANC y SBS

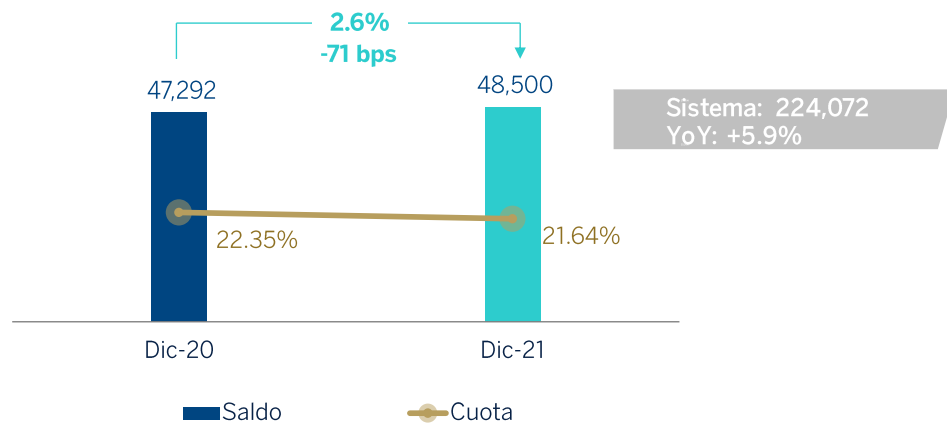
Colocaciones (S/ Millones, %)



PERSONAS NATURALES



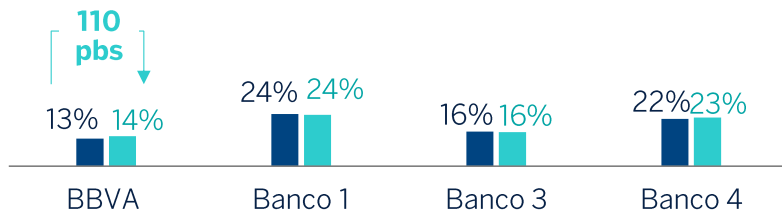
PERSONAS JURÍDICAS



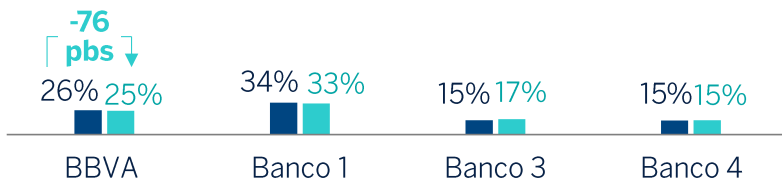
Crecimiento de colocaciones impulsado por el aumento en Personas Naturales y Pymes

Participación de mercado - Colocaciones

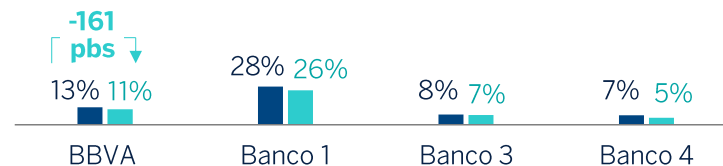
Consumo + Tarjetas de crédito



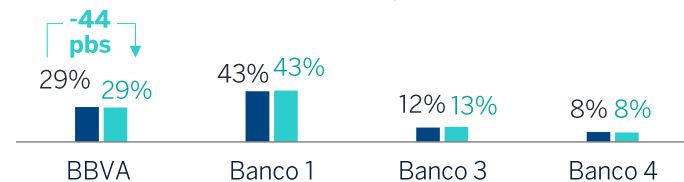
Hipotecario



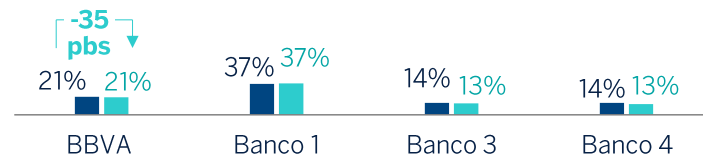
Pequeñas Empresas y Microempresa



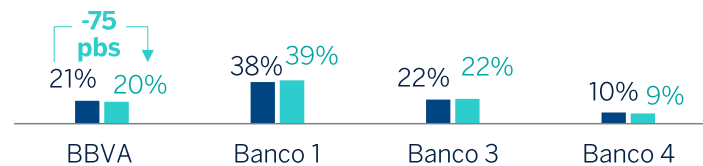
Medianas Empresas



Grandes Empresas



Corporativo

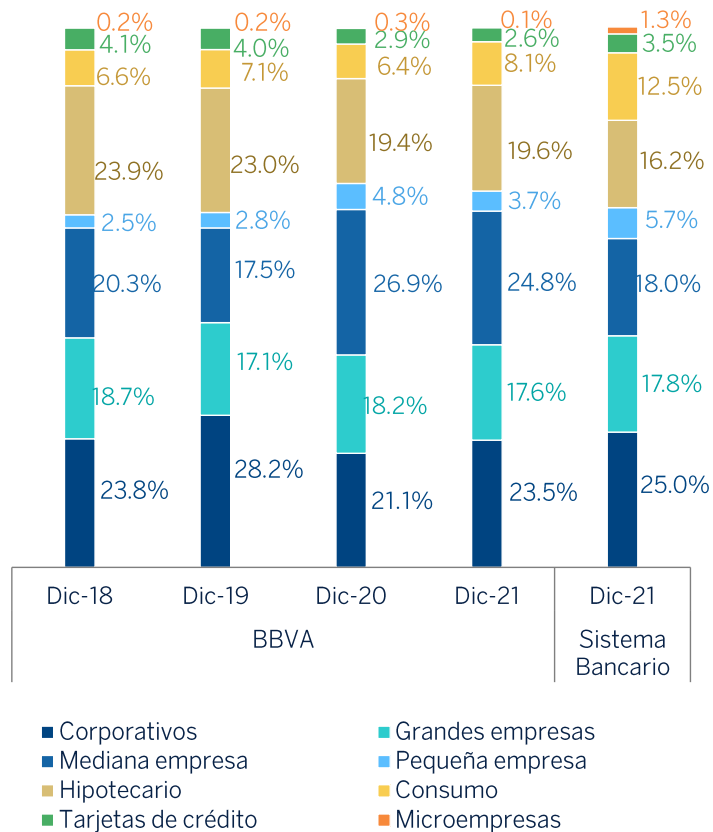


Vamos camino a convertirnos en un **Banco Retail**, con crecimiento interanual de cuota en **PLD+Tarjetas**.

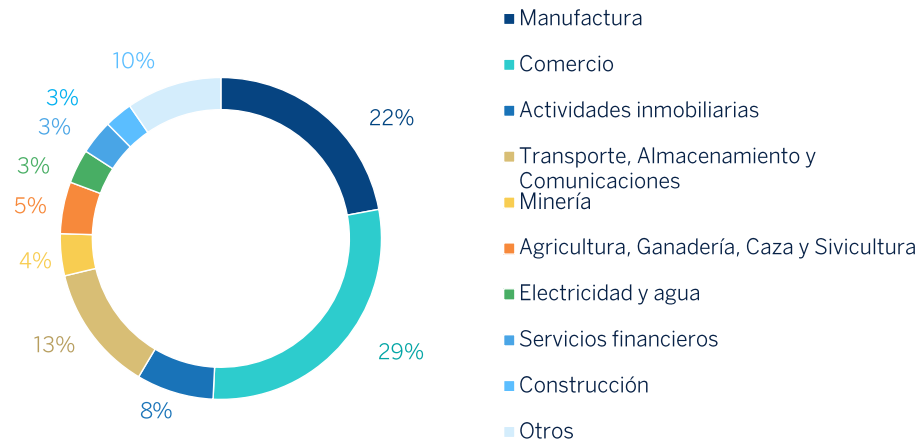
- Diciembre 2020
- Diciembre 2021

Una cartera de créditos diversificada

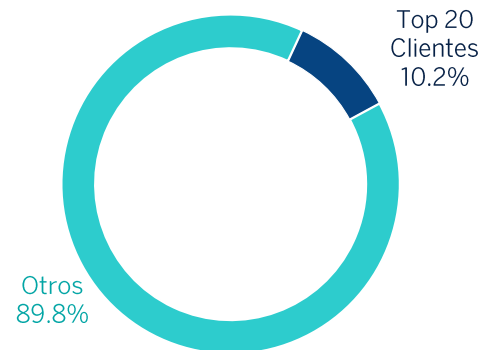
COLOCACIONES POR SEGMENTOS



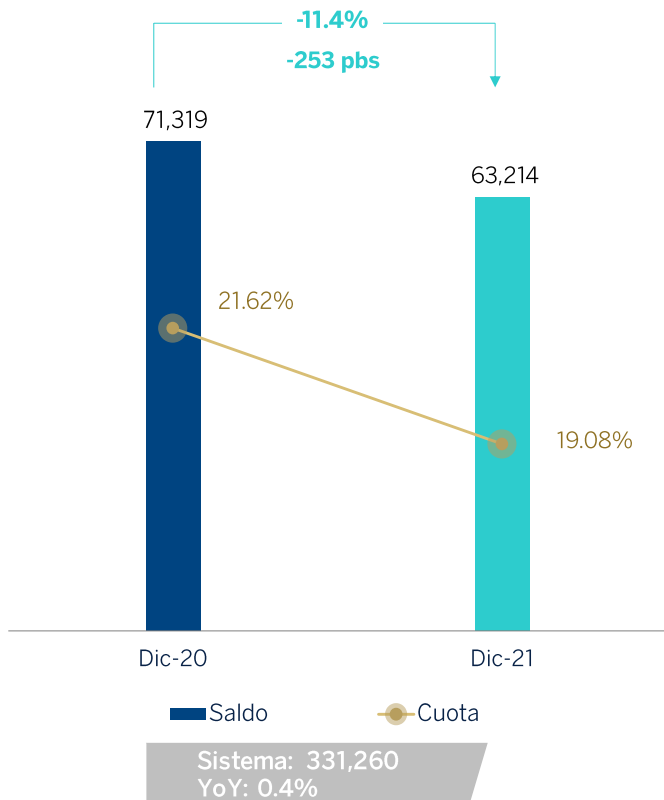
COLOCACIONES POR SECTOR (DICIEMBRE 2021)



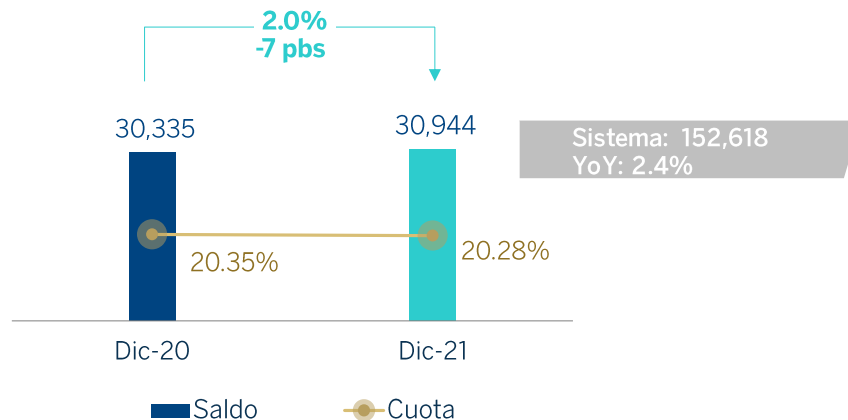
CONCENTRACIÓN DE RIESGO (DICIEMBRE 2021)



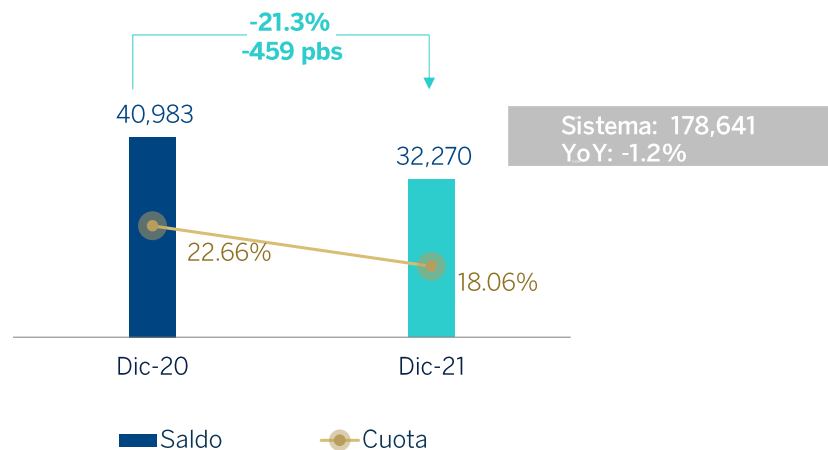
Depósitos¹ (S/ Millones, %)



DEPÓSITOS PERSONAS



DEPÓSITOS EMPRESAS



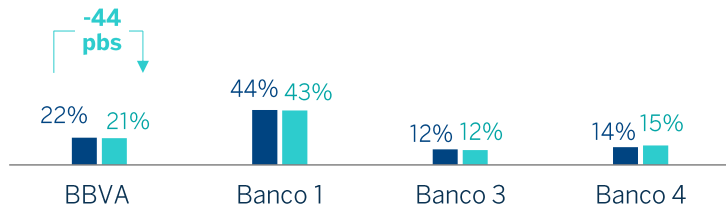
Seguimos creciendo en Depósitos de Personas, aunque con menores saldos en **Empresas** por vencimientos de Reactiva y Clientes Profesionales.

¹ Se excluyen otras obligaciones de depósitos
Fuente: SBS.

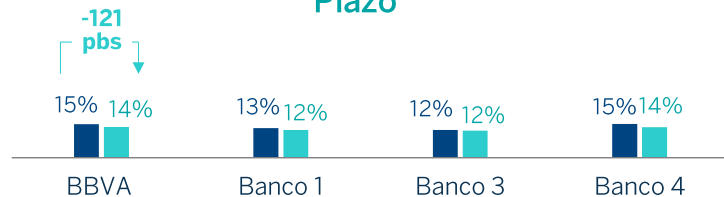
Participación de mercado – Depósitos¹

PERSONAS NATURALES

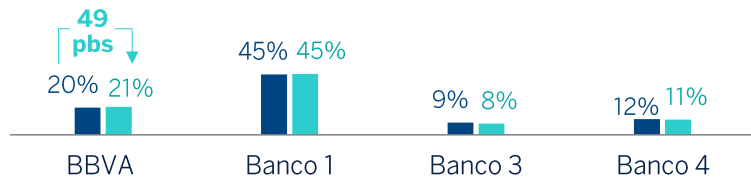
Vista + Ahorro



Plazo

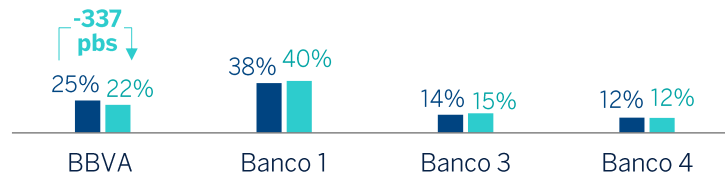


CTS

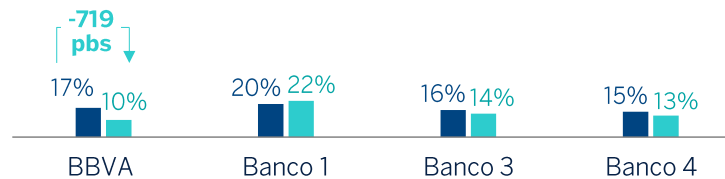


PERSONAS JURÍDICAS

Vista + Ahorro



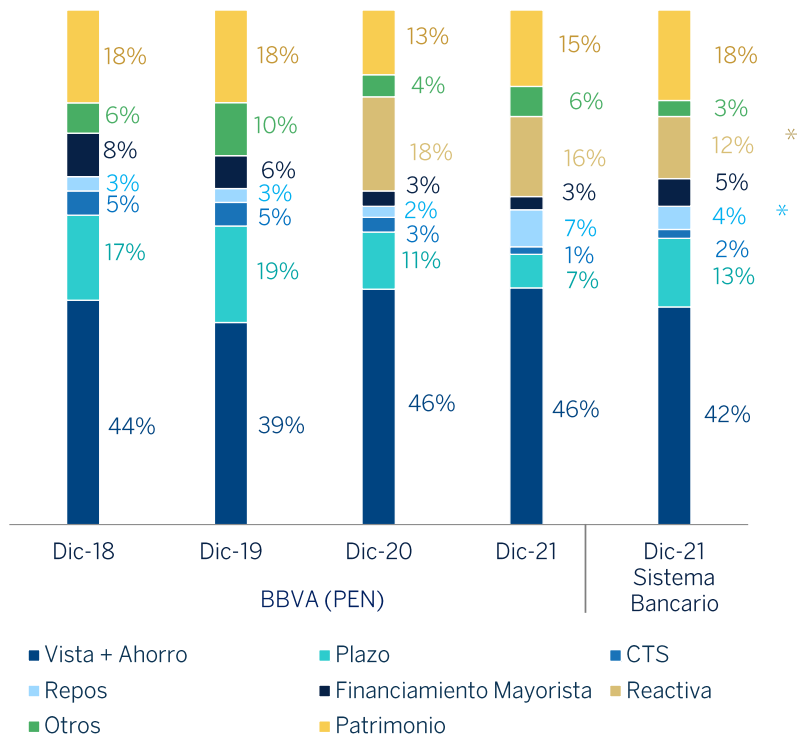
Plazo



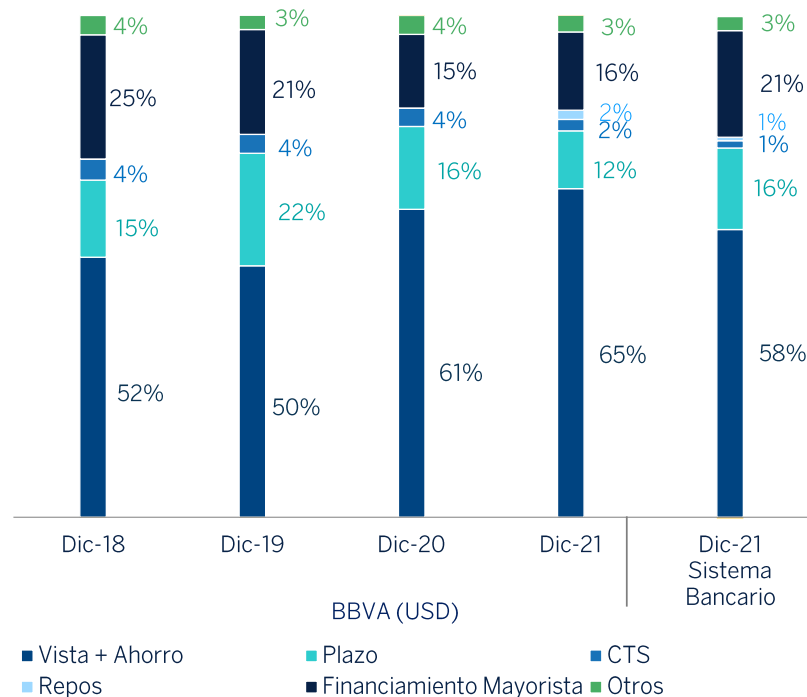
■ Diciembre 2020
 ■ Diciembre 2021

Estructura de pasivos y capital

MONEDA LOCAL

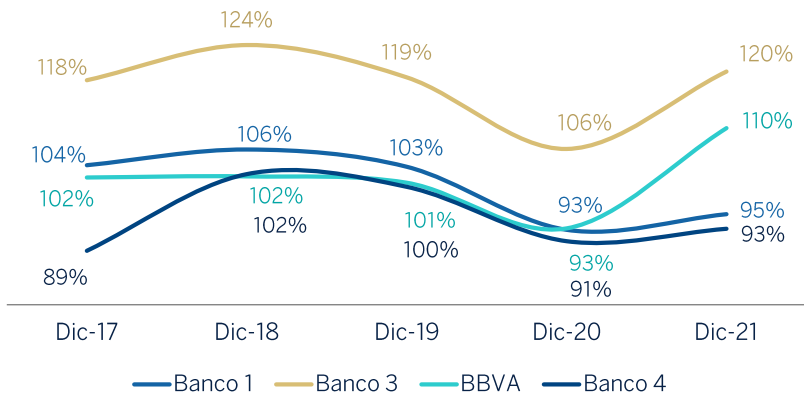


MONEDA EXTRANJERA

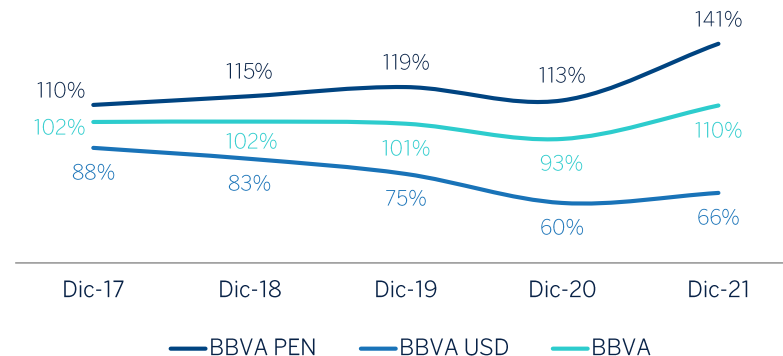


Alto grado de autofinanciación y solarización de balance

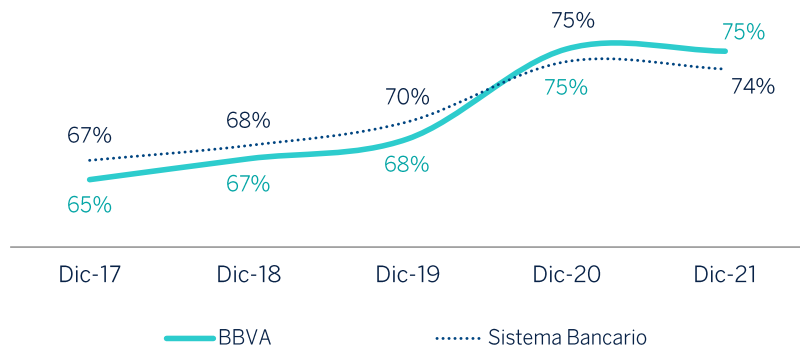
COLOCACIONES SOBRE DEPÓSITOS¹ VS PEERS



COLOCACIONES SOBRE DEPÓSITOS¹ POR MONEDA

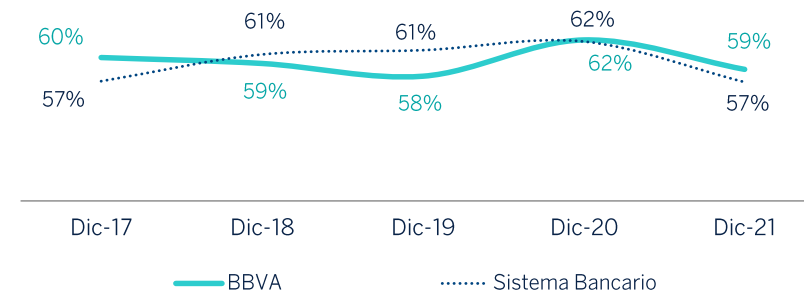


COLOCACIONES EN MONEDA NACIONAL



DEPÓSITOS¹ EN MONEDA NACIONAL

(% DE DEPÓSITOS TOTALES)

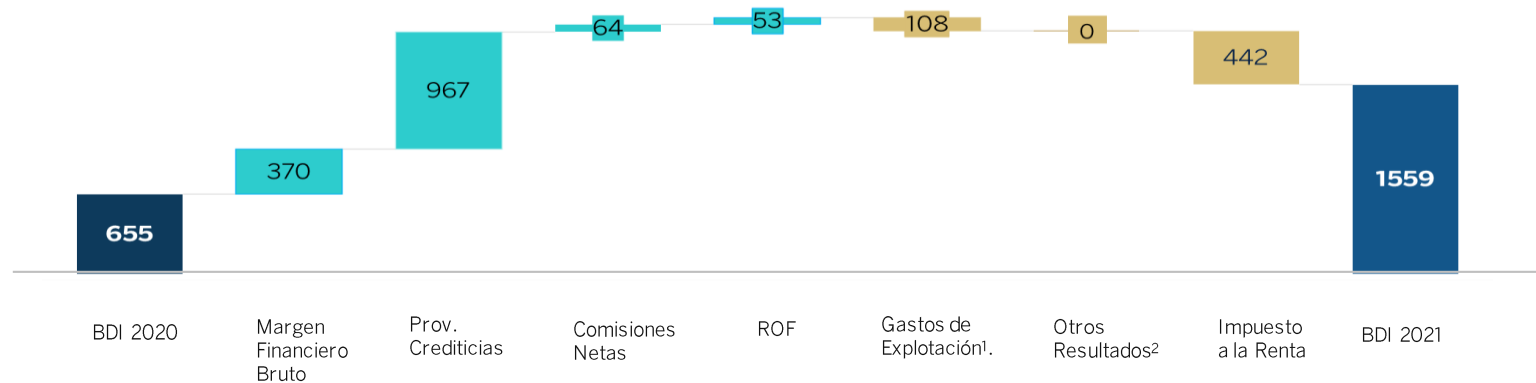


¹ Se excluyen otras obligaciones de depósitos
Fuente: SBS

Zoom de resultados

(S/ Millones)

	2020	2021	Var. Abs.	%
Ingreso Financiero	4,254	4,209	(44)	-1.0
Gasto Financiero	(1,049)	(635)	414	-39.5
Margen Financiero Bruto	3,204	3,574	370	11.5
Provisiones para créditos directos	(1,724)	(756)	967	-56.1
Margen Financiero Neto	1,481	2,818	1,337	90.3
Comisiones Netas	777	841	64	8.3
Resultados por operaciones financieras (ROF)	687	740	53	7.7
Margen Operacional	2,945	4,399	1,454	49.4
Gastos de explotación	(1,871)	(1,979)	(108)	5.8
Margen Operacional Neto	1,074	2,420	1,347	125.4
Valuación de activos y otras provisiones	(169)	(178)	(9)	5.4
Resultado de operación	3,204	3,574	370	11.5
Otros ingresos y gastos	(25)	(16)	9	n.a
Resultado antes de Impuesto	879	2,226	1,346	153.1
Impuesto a la Renta	(224)	(666)	(442)	197.0
Resultado Neto	655	1,559	904	138.0



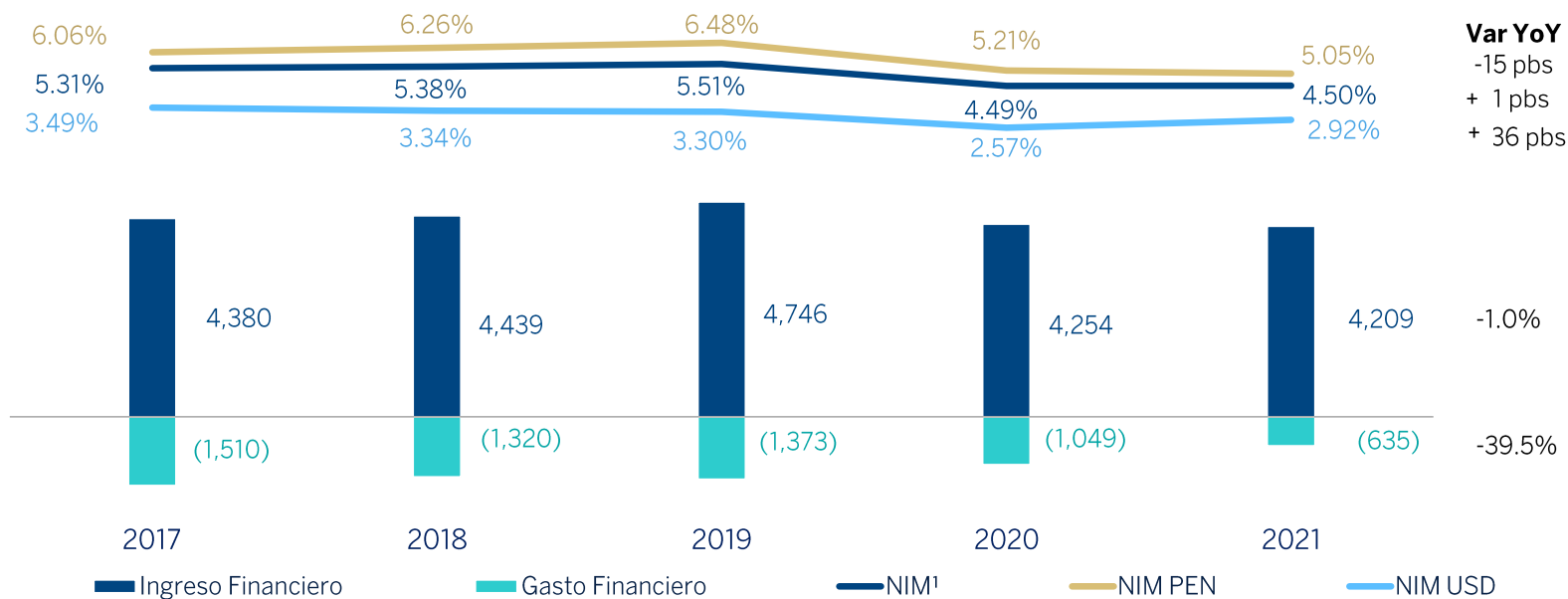
¹ Incluye gastos administrativos, depreciación y amortización

² Incluye valuación de activos, otras provisiones y otros ingresos y gastos

Fuente: ASBANC

Gestión de rentabilidad

MARGEN FINANCIERO BRUTO (S/ MILLONES, %)

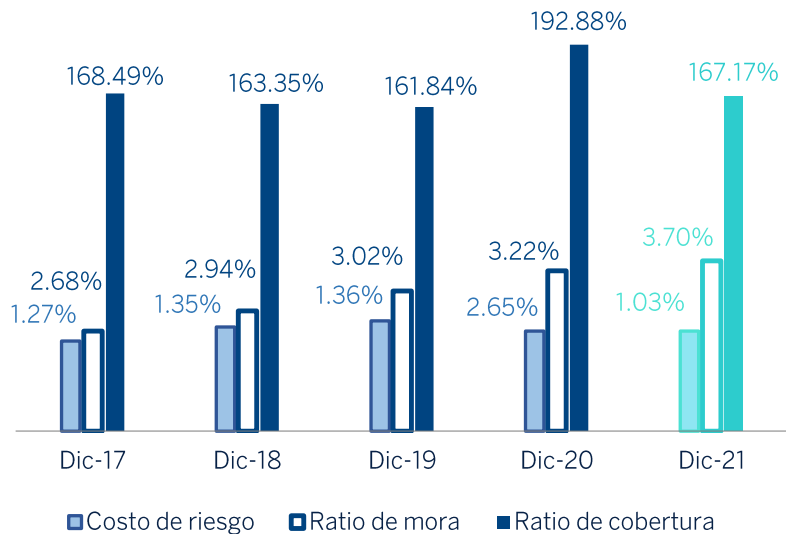


Aceleración de crecimiento del Margen Financiero , apoyada por la importante reducción del **Gasto Financiero** por **repricing de Depósitos y menores gastos en Adeudados**.

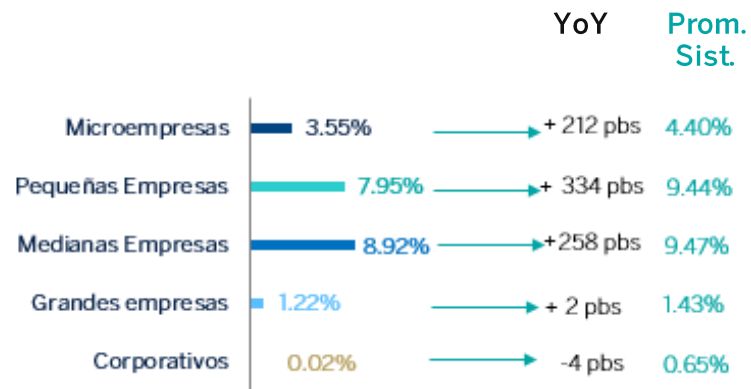
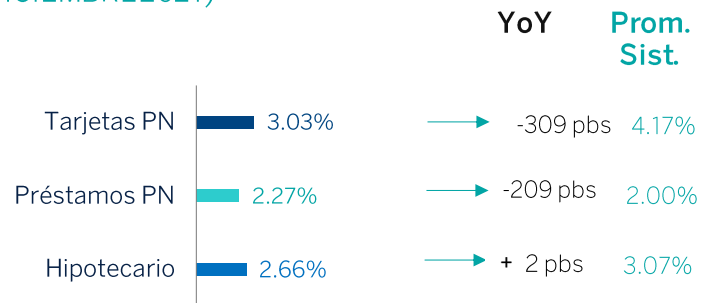
¹ Ratio NIM: margen financiero bruto de los últimos 12 meses entre promedio de activos rentables (fondos interbancarios, inversiones negociables y créditos netos)
Fuente: SBS y ASBANC

Calidad de Activos BBVA Perú

SOBRESALIENTE DESEMPEÑO



RATIO DE MORA POR SEGMENTOS Y PRODUCTOS¹ (DICIEMBRE 2021)

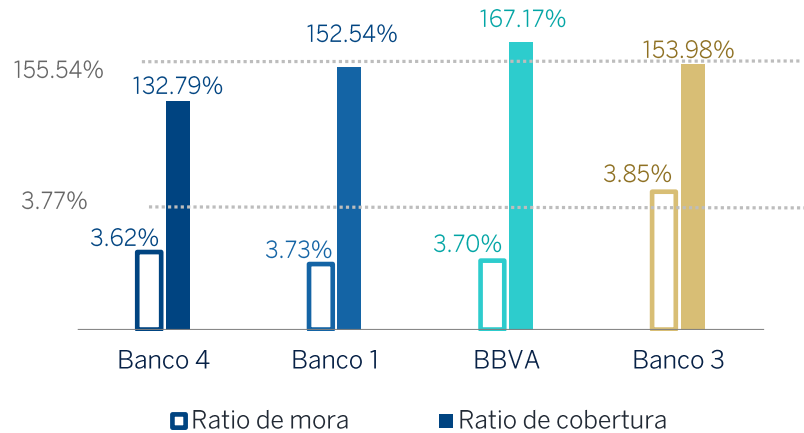


Gestión de riesgos de BBVA Perú vs el Peer Group.

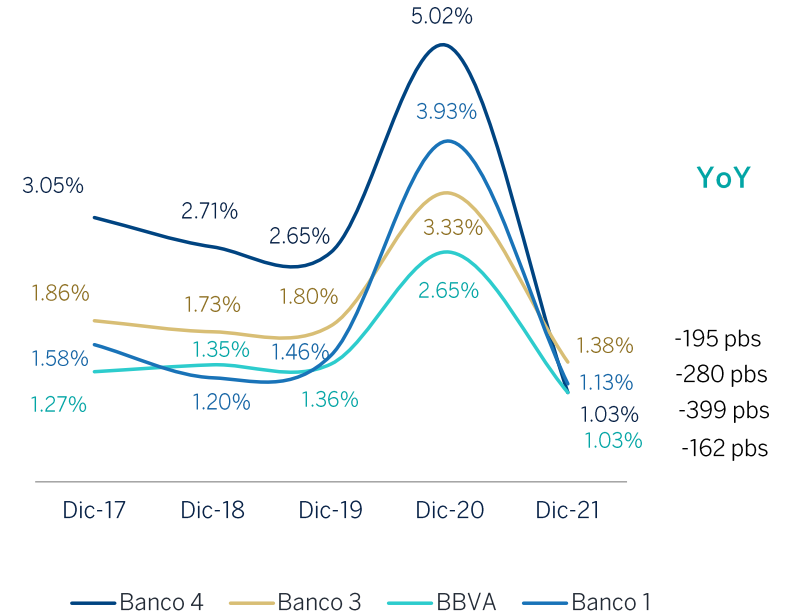
RATIO DE MORA Y RATIO DE COBERTURA

(DICIEMBRE 2021)

Promedio
Sistema Bancario



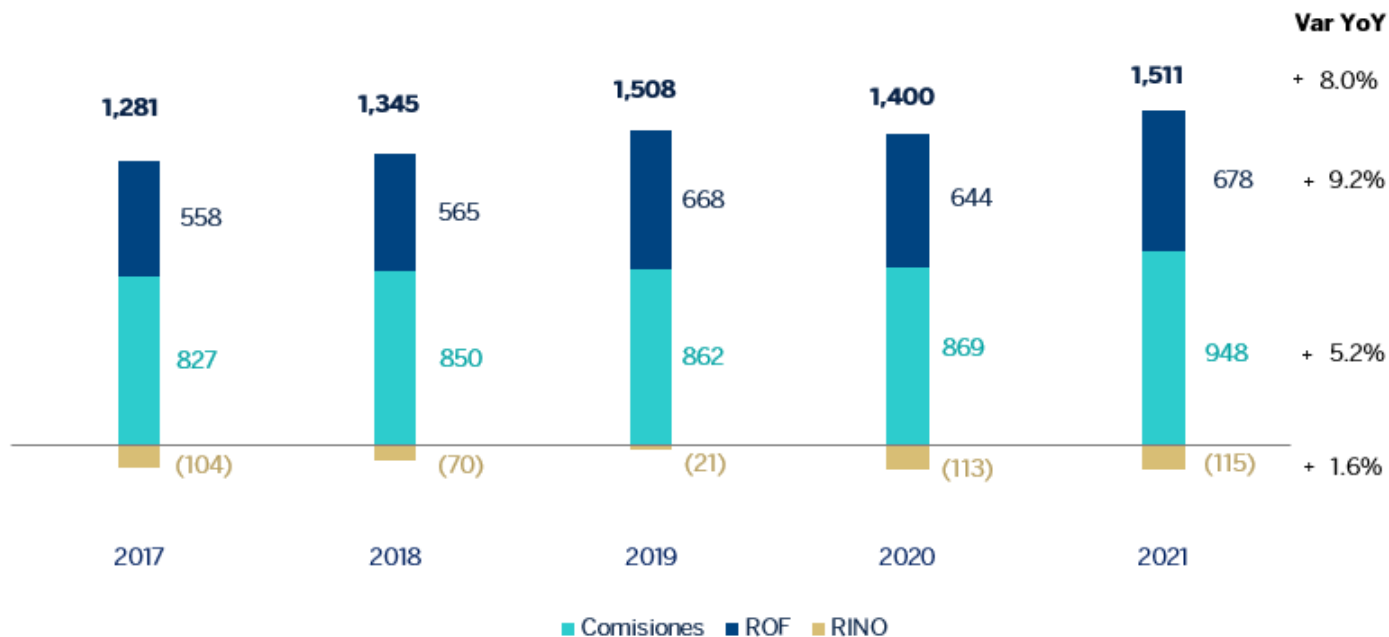
COSTO DE RIESGO¹



¹El costo de riesgos incluye las provisiones entre el promedio total de créditos de los últimos 12 meses.
Fuente: SBS

Otros Ingresos Financieros

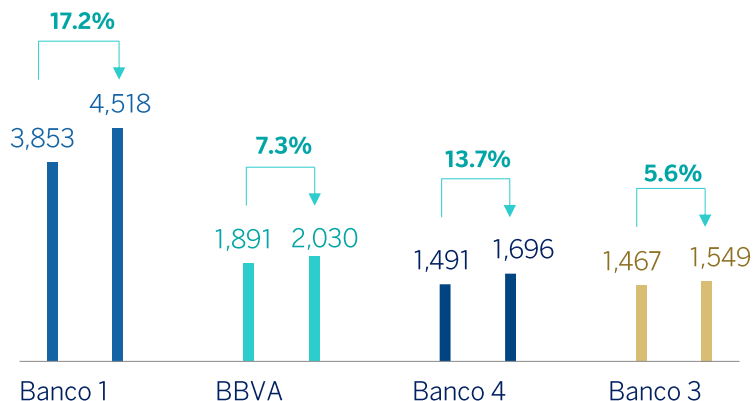
(S/. Millones)



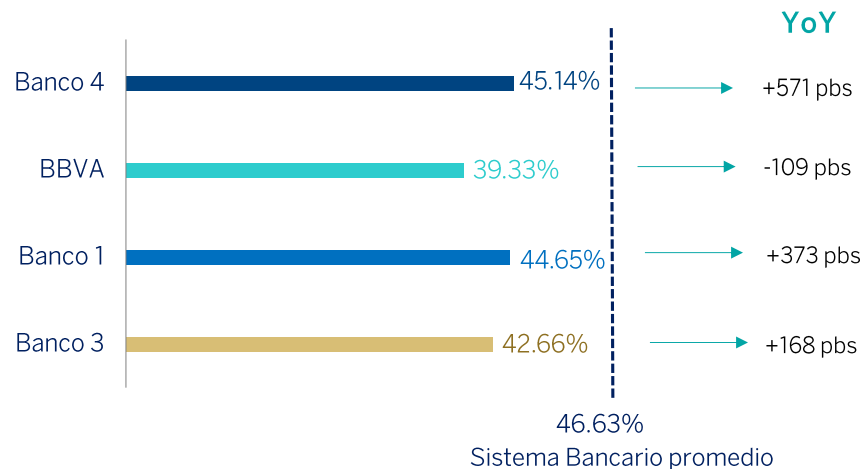
El aumento en Comisiones es impulsado principalmente por los mayores ingresos en **Tarjetas por Comercios, Transferencias Nacionales y Recaudaciones por servicios**. Mientras que, el ROF presenta crecimiento interanual debido a los mayores ingresos en **Derivados**.

Gestión de gastos

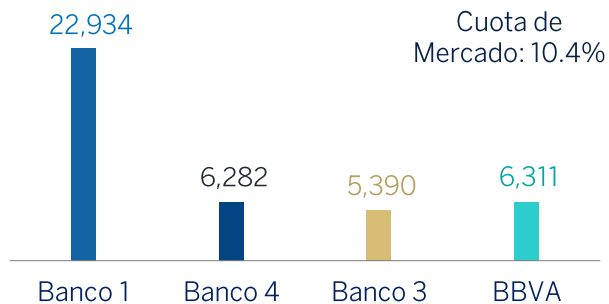
GASTOS DE ADMINISTRACIÓN¹ (S/ MILLONES,%) (DICIEMBRE 2021 VS DICIEMBRE 2020)



RATIO DE EFICIENCIA (DICIEMBRE 2021)



NÚMERO DE EMPLEADOS (DICIEMBRE 2021)

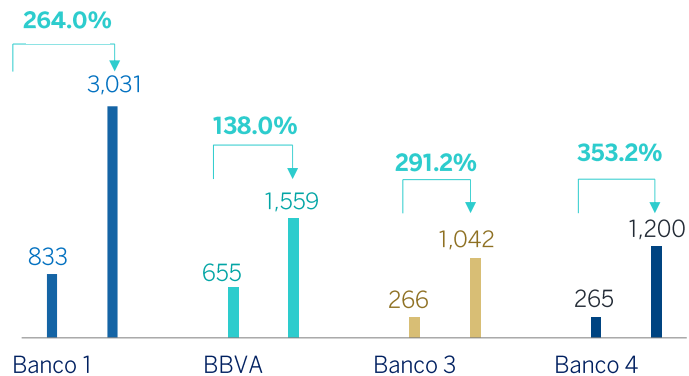


Seguimos siendo **líderes en eficiencia.**

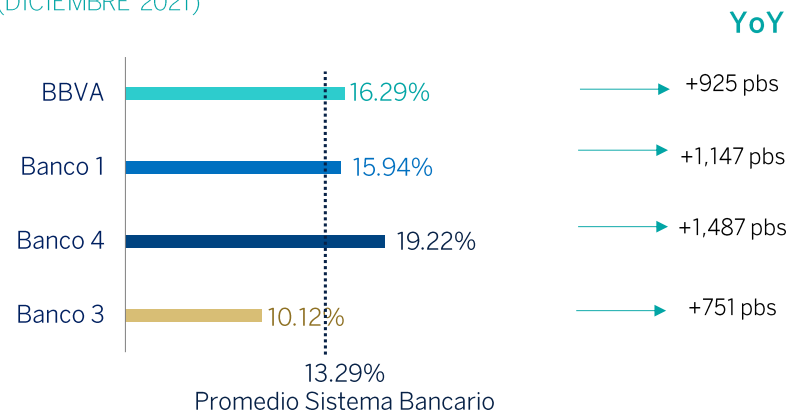
¹Incluye amortización y depreciación
Fuente: SBS.

Gestión de rentabilidad

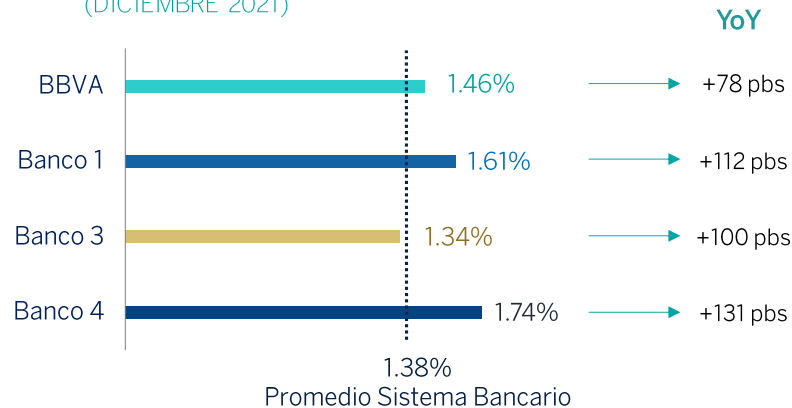
BENEFICIO DESPUÉS DE IMPUESTOS (\$/ MILLONES,%) (DICIEMBRE 2021 VS DICIEMBRE 2020)



RENTABILIDAD SOBRE PATRIMONIO - ROE (DICIEMBRE 2021)

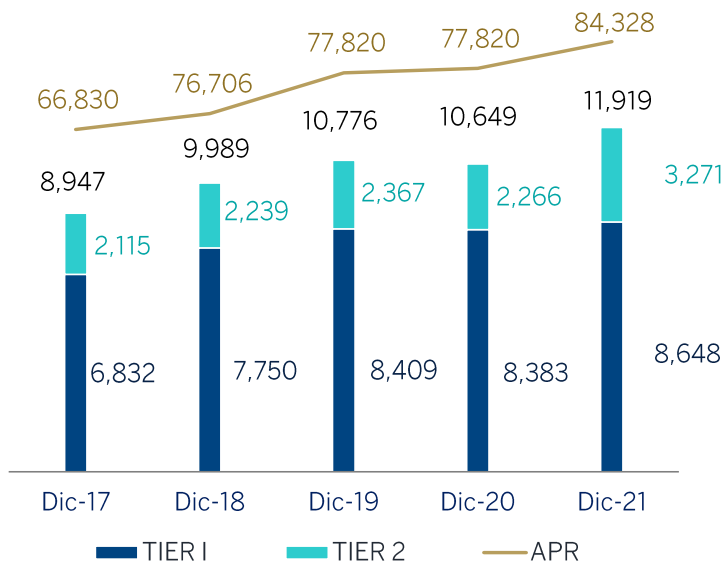


RENTABILIDAD SOBRE ACTIVOS - ROA (DICIEMBRE 2021)

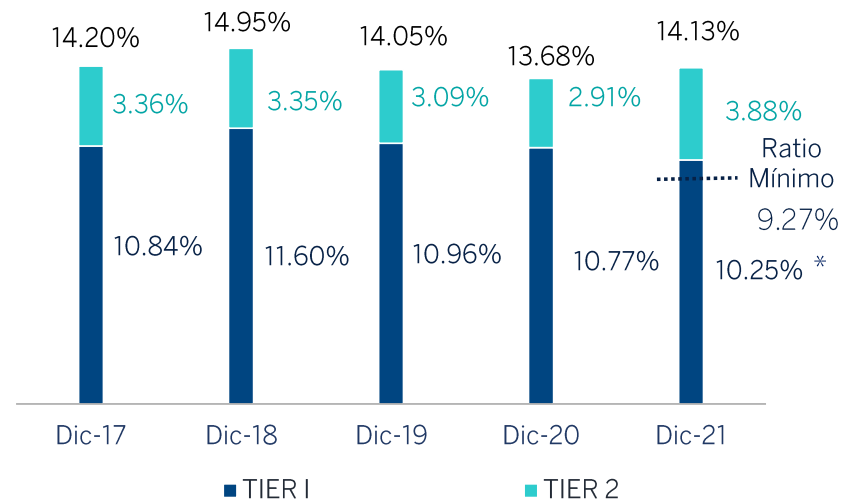


Gestión de solvencia

PATRIMONIO EFECTIVO & APRS (S/ MILLONES)



PRINCIPALES RATIOS DE CAPITAL



Sólida generación de capital, con ratios holgados respecto a los requerimientos del regulador

* CET1=10.45%
Fuente: SBS

04

Ratings

Estructura de BBVA Perú

Contamos con los mejores ratings (Diciembre 2021):

RATING INTERNACIONAL

S&P

BBB+ Emisiones de largo plazo en M.E.

A-2 Emisiones de corto plazo en M.E.

BBB+ Emisiones de largo plazo en M.N.

A-2 Emisiones de corto plazo en M.N.

Negativo Perspectiva

Moody's International

Baa1 Depósitos a largo

Prime2 Depósitos a corto

Estable Perspectiva

Fitch Rating

BBB Emisiones de largo plazo en

F2 Emisiones de corto plazo en M.E.

BBB+ Emisiones de largo plazo en M.N.

F2 Emisiones de corto plazo en M.N.

Estable Perspectiva

RATING LOCAL

	Apoyo & Asociados	Moody's
Certificados de Depósito Negociables	CP - 1+ (pe)	ML - 1+ pe
Depósitos a plazo < a 1 año	CP - 1+ (pe)	ML - 1+ pe
Depósitos a plazo > a 1 año	AAA (pe)	AAA.pe
Bonos Corporativos	AAA (pe)	AAA.pe
Bonos Subordinados	AA+ (pe)	AA+.pe
Bonos de Arrendamiento Financiero	AAA (pe)	AAA.pe
Acción Común	1a (pe)	1a Clase.pe
Rating de la Entidad	A+	A+

05

Responsabilidad Social y Corporativa

El Grupo BBVA apuesta por la financiación de iniciativas sostenibles

La originación de finanzas sostenibles de BBVA dentro de su Compromiso 2025

GREEN
80%

SOCIAL
20%



Y a través de su Compromiso Comunitario 2021-2025² para promover el crecimiento inclusive:

Target 2025

€ 550 millones
inversión en la comunidad

100 millones
personas impactadas

€ 7.000 millones
in microcréditos a emprendedores vulnerables a través de la BBVAMF

Progreso 2021

€106.3 millones
invertidos

44.2 millones
personas impactadas

€1.114 millones
en microcréditos



REDUCIR LA DESIGUALDAD Y PROMOVER EL EMPRENDIMIENTO

2.79 millones de emprendedores apoyados

709,644 personas capacitadas en educación financiera



CREAR OPORTUNIDADES PARA TODOS A TRAVÉS DE LA EDUCACIÓN

409,064 personas participaron en iniciativas de educación

21.9 millones de personas accedieron a contenido educativo



APOYO A LA INVESTIGACIÓN Y CULTURA FUNDACION BBVA

266,745 personas accedieron a investigación y actividades culturales

7.9 million people accesses research and cultural content



En Junio 2021, BBVA duplica su compromiso de originación de financiación sostenible hasta los 200.000 millones de euros en 2025

FUNDACIÓN DE MICROFINANZAS BBVA



2^{da} iniciativa filantrópica más grande a nivel mundial y 1^{ra} en LatAm



1^{ra} organización privada que contribuye en la ayuda al desarrollo para la igualdad de género, según la OCDE

Somos reconocidos por mantener nuestro compromiso con la sociedad

Fundación BBVA

1

Programa LEER es estar adelante

Busca elevar el nivel de comprensión de lectura de los estudiantes de las escuelas públicas del Perú.

**4,375**

Docentes capacitados

**1,030**Escuelas en **10**
regiones**134,814**Alumnos han sido parte del
programa

Somos reconocidos por mantener nuestro compromiso con la sociedad

2

Actividades Culturales



- Portaly podcast de difusión de **poemas peruanos** en la voz de destacadas figuras del arte y el espectáculo, con el fin de preservar para las futuras generaciones la obra de notables poetas nacionales.



- Colección de 388 piezas cuyo objetivo es presentar al mundo las **manifestaciones artísticas** creadas por mujeres y hombres del Antiguo Perú, entre el s. IX a.C. hasta el s. XVI.

Nuestras acciones han sido destacadas a nivel nacional e internacional

Banco del Año 2021
en Perú, según la revista
británica
"The Banker"



Mejor entidad financiera en
proveer servicios de *trade
finance* por tercer
año consecutivo,
según Global
Finance.



3

PREMIOS

Mejor compañía en
Experiencia de Cliente del
sector banca en el país.



Empresas Más Admiradas
del Perú por séptimo año
consecutivo, según PwC y
la revista G
de Gestión.

Primer banco peruano
en ser incluido en el
Índice **DJSI MILA
Pacific Alliance.**

**Dow Jones
Sustainability Indices**

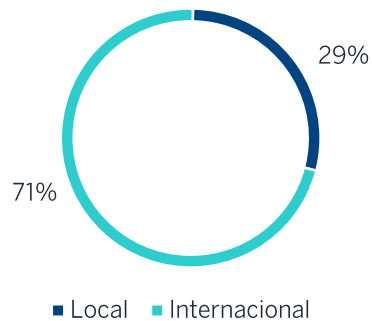
BBVA

Creando Oportunidades

ANEXOS

Deuda emitida

		Bono	Fecha Emisión	Fecha Call	Fecha Vencimiento	Divisa	Emitido (miles)	Cupón	ISIN
BBVA	Internacional	Corporativo	Ago-12	-	Ago-22	USD	500,000	5.00%	US05537GAA31-USP16260AA28
		Subordinado	Set-14	Set-24	Set-29	USD	300,000	5.25%	US05537GAD79-USP16236AG98
	Nacional	Corporativos	Dic-11		Dic-26	PEN	150,000	7.47%	PEP11600M186
		Corporativos	Jul-18		Jul-23	PEN	100,000	5.53%	PEP11600M277
		Corporativos	Ago-18		Ago-23	PEN	73,465	5.63%	PEP11600M285
		Corporativos	Jul-19		Jul-22	PEN	120,000	4.31%	PEP11600M301
		Corporativos	Ago-19		Ago-22	PEN	65,520	4.09%	PEP11600M319
		Corporativos	Oct-19		Oct-22	PEN	150,000	3.91%	PEP11600M327
		Corporativos	Dic-19		Dic-24	PEN	96,550	4.44%	PEP11600M335
		Subordinados	May-07	May-22	May-27	USD	20,000	6.00%	PEP11600D029
		Subordinados	Jun-07		Jun-32	PEN	55,000	3.47%	PEP11600D037
		Subordinados	Nov-07		Nov-32	PEN	50,000	3.56%	PEP11600D052
		Subordinados	Feb-08		Feb-28	USD	20,000	6.47%	PEP11600D060
		Subordinados	Jul-08		Jul-23	PEN	45,000	3.06%	PEP11600D078
		Subordinados	Set-08		Set-23	PEN	50,000	3.09%	PEP11600D086
		Subordinados	Dic-08		Dic-33	PEN	30,000	4.19%	PEP11600D094
		Subordinados	Oct-13	Oct-23	Oct-28	USD	45,000	6.53%	PEP11600D102



BBVA

Creando Oportunidades

BBVA Perú

Informe para Inversionistas

Cuarto trimestre 2021